

احصائيات التداول للبورصة المصرية لجلسة الاربعاء الموافق 7 نوفمبر 2018

ملخص جلسة التداول

ملخص السوق					
العمليات	القيمة	الكمية	الخاسرون	الرابحون	الشركات
35,062	1,178,483,189	284,329,345	50	107	192

المؤشرات					
EGX100		EGX70		Egx30	
1737.16	القيمة	692.1	القيمة	13615.85	القيمة
-18.09	التغير	-11.13	التغير	179.74	التغير
-1.03%	التغير %	-1.58%	التغير %	1.34%	التغير %

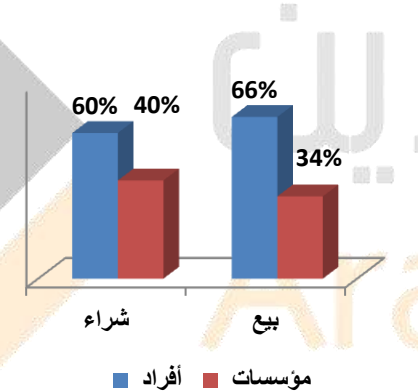
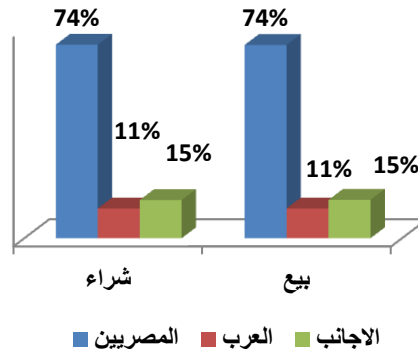
تعاملات المستثمرين			
الصافي	بيع	شراء	
1,110,242.30	879,169,833.40	880,280,075.60	المصريين
-408,917.70	135,584,550.40	135,175,632.70	العرب
-701,324.50	174,412,689.80	173,711,365.30	الأجانب
الصافي	بيع	شراء	
-77,801,215.00	788,189,809.90	710,388,595.00	أفراد
77,801,215.00	400,977,263.70	478,778,478.70	مؤسسات

الأنشط بالكمية			
الكمية	التغيير %	السعر	اسم الشركة
42,198,432	1.03	3.91	القلعة للاستشارات
30,947,935	5.07	3.11	جلوبال تليكوم
24,486,151	-0.73	0.54	اوراسكوم للاستثمار
20,262,223	-0.88	2.24	المنتجات
15,182,385	5.98	2.48	العربية للاصول

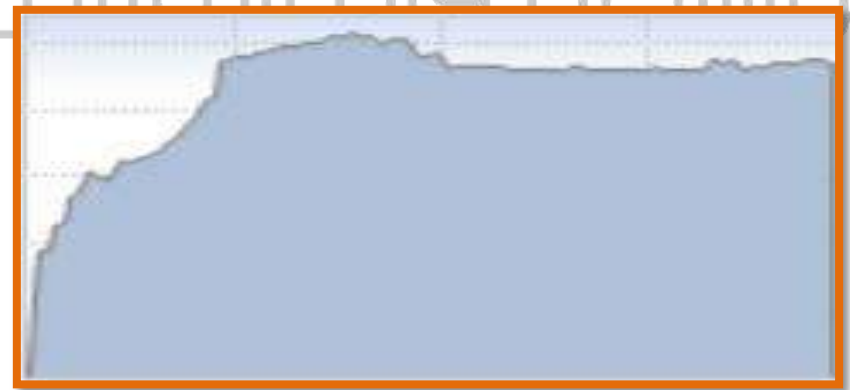
الأنشط بالقيمة			
القيمة	التغيير %	السعر	اسم الشركة
167,987,163	1.03	3.91	القلعة للاستشارات
97,548,041	5.07	3.11	جلوبال تليكوم
78,570,678	1.96	14.55	هيرمس
62,653,287	2.35	16.11	السويدي اليكترونيك
48,635,639	3.07	7.05	بايونيرز القابضة

الأكثر ارتفاعاً			
القيمة	التغيير %	السعر	اسم الشركة
8,413	18.18	0.26	الخليج للاستشارات
72,033	9.65	35.00	الوطنية للاسكان
138,315	8.55	14.98	السويس للاسمنت
601,234	6.80	11.00	المصرية للنشا
39,842,593	6.03	19.00	حديد عز

الأكثر انخفاضاً			
القيمة	التغيير %	السعر	اسم الشركة
1,990,950	-20.03	23.35	سوهاج لصناعة الاغذية
2,594	-9.76	1.85	شهادات السلام
2,926	-9.28	19.25	مصر للزيوت
15,250	-8.41	5.01	العربية الهندسية
199,998	-4.94	1.12	بي اى جى



أسعار العملات نسبة الدولار إلى العملة		
شراء	بيع	العملة
17.96	17.86	الجنيه المصري
3.6731	3.673	درهم إماراتي
0.71	0.709	دينار أردني
0.377	0.37697	دينار بحريني
2.8738	2.8729	دينار تونسي
118.303	117.714	دينار جزائري
0.30365	0.30355	دينار كويتي
3.7511	3.751	ريال سعودي
0.38501	0.38499	ريال عماني
3.642	3.64	ريال قطري



احصائيات التداول للبورصة المصرية لجلسة الاربعاء الموافق 7 نوفمبر 2018

توصيات التحليل الفنى خلال جلسة اليوم على الواتس اب (Whatsapp)

توصيات شراء							
ايقاف خسارة	المستهدف			شراء		الكود	اسم السهم
	الثالث	الثانى	الاول	الى	من		
8.80	10	9.75	9.50	9.20	9.15	CSAG.CA	القناه للتوكيلات

جنى ارباح				
اسم السهم	الكود	سعر البيع	نسبة الربح	ملحوظة
الاهلي للتنمية	AFDI.CA	7.64	4.09%	تحقق المستهدف الأول للسهم عند 7,64 بصافي ربح 4,09%. ينصح بجنى ارباح لجزء من الكمية وانتظار المستهدف الثاني عند سعر 7,89. مع رفع حماية الارباح اغلاق اقل من 7,40.
طلعت مصطفى	TMGH.CA	9.90	3.66%	تحقق المستهدف الأول للسهم عند 9,90 بصافي ربح 3,66%. ينصح بجنى ارباح لجزء من الكمية وانتظار المستهدف الثاني عند سعر 10,14. مع رفع حماية الارباح اغلاق اقل من 9,60.
مدينه نصر	MNHD.CA	7.50	3.45%	تحقق المستهدف الأول للسهم عند 7,50 بصافي ربح 3,45%. ينصح بجنى ارباح لجزء من الكمية وانتظار المستهدف الثاني عند سعر 7,68. مع رفع حماية الارباح اغلاق اقل من 7,30.
القناه للتوكيلات	CSAG.CA	9.50	3.60%	تحقق المستهدف الأول للسهم عند 9,50 بصافي ربح 3,60%. ينصح بجنى ارباح لجزء من الكمية وانتظار المستهدف الثاني عند سعر 9,75. مع رفع حماية الارباح اغلاق اقل من 9,25.
طلعت مصطفى	TMGH.CA	10.14	6.18%	تحقق المستهدف الثاني للسهم عند 10,14 بصافي ربح 6,18%. ينصح بجنى ارباح لجزء من الكمية وانتظار المستهدف الثالث عند سعر 10,45. مع رفع حماية الارباح اغلاق اقل من 9,90.
مدينه نصر	MNHD.CA	7.68	5.93%	تحقق المستهدف الثاني للسهم عند 7,68 بصافي ربح 3,45%. ينصح بجنى ارباح لجزء من الكمية وانتظار المستهدف الثالث عند سعر 7,90. مع رفع حماية الارباح اغلاق اقل من 7,50.

ايقاف خسارة				
اسم السهم	الكود	سعر الايقاف	نسبة الخسارة	ملحوظة
لا يوجد	لا يوجد	لا يوجد	لا يوجد	لا يوجد

احصائيات التداول للبورصة المصرية لجلسة الاربعاء الموافق 7 نوفمبر 2018

الشطب الاختياري لأسهم شركة اورنج مصر للاتصالات /EMOB.CA

- بالإشارة للموضوع بعاليه والى قرار الجمعية العامة غير العادية للشركة المنعقدة بتاريخ 25 سبتمبر 2018 بالموافقة على شطب قيد إجمالى اسهم الشركة الاختياري من جدول البورصة، تود إدارة الشركة ان تعلن انه سيتم فتح سوق الصفقات الخاصة (OPR) فى البورصة المصرية لتلقى طلبات البيع من جميع المساهمين والتفاصيل كالتالى:
- سعر الشراء: 17.29 جم للسهم الواحد.
 - فترة سريان عرض الشراء: تبدأ من جلسة تداول 11 نوفمبر 2018 وتنتهى فى 15 نوفمبر 2018 الساعة الواحدة والنصف مساءً.
 - يتم التنفيذ بالبورصة يوم الاحد الموافق 18 نوفمبر 2018.

زيادة رأس مال شركة الإسكندرية لأسمت بورتلاند

نذكر سيادتكم بمواعيد الإكتتابات المطروحة لحملة الأسهم (قدامي المساهمين) في زيادة رأسمال الشركة الموضحة بالجدول التالى:

الورقة المالية	تاريخ الإستحقاق (نهاية جلسة)	آخر موعد لتلقي طلبات الإكتتاب	آخر ميعاد لسداد قيمة الإكتتاب بالشركة - نقدى (متاح للشراء)	أسهم الإكتتاب	آخر ميعاد للإكتتاب بالبنك	القيمة المدفوعة للسهم شاملة مصاريف الإصدار
شركة الإسكندرية لأسمت بورتلاند	2018 / 11 / 11	2018 / 12 / 9	2018 / 12 / 10	0.8 سهم لكل سهم	2018 / 12 / 13	6.30 جم

ملاحظات:

- اسم البنك متلقى إكتتاب : بنك عودة بجميع فروعہ.
- مدة الإكتتاب من 2018 / 11 / 14 إلى 2018 / 12 / 13.
- يحق للمساهمين تداول حق الإكتتاب منفصلا عن السهم الأصلي وذلك خلال الفترة من 2018 / 11 / 14 حتى تاريخ 2018 / 12 / 10 (قبل موعد غلق باب الإكتتاب بثلاثة أيام).
- فى حالة عدم تغطية الإكتتاب سيتم الإكتفاء بما تم فيه دون اعادة فتح باب الإكتتاب مرة أخرى

احصائيات التداول للبورصة المصرية لجلسة الاربعاء الموافق 7 نوفمبر 2018

زيادة رأس مال شركة سوهاج الوطنية للصناعات الغذائية

نذكر سيادتكم بمواعيد الإكتتابات المطروحة لحملة الأسهم (قداىى المساهمين) فى زيادة رأسمال الشركة الموضحة بالجدول التالى:

الورقة المالية	تارىخ الإستحقاق (نهاية جلسة)	آخر موعد لتلقى طلبات الإكتتاب	آخر ميعاد لسداد قيمة الإكتتاب بالشركة - نقدى (متاح للشراء)	أسهم الإكتتاب	آخر ميعاد للإكتتاب بالبنك	القيمة المدفوعة للسهم شاملة مصاريف الإصدار
شركة سوهاج الوطنية للصناعات الغذائية	2018 / 11 / 18	2018 / 12 / 16	2018 / 12 / 17	8 سهم لكل سهم	2018 / 12 / 23	2.16 جم

ملاحظات:

- إسم البنك متلقى إكتتاب : البنك التجارى الدولى وفروعه.
- مدة الإكتتاب من 2018 / 11 / 22 إلى 2018 / 12 / 23.
- يحق للمساهمين تداول حق الإكتتاب منفصلا عن السهم الأصيلى وذلك خلال الفترة من 2018 / 11 / 22 حتى تارىخ 2018 / 12 / 17 (قبل موعد غلق باب الإكتتاب بثلاثة أيام).
- فى حالة عدم تغطية الإكتتاب سوف يتم إعادة طرح الأسهم التى لم يتم تغطيتها مرة أخرى على المساهمين القداىى دون التقيد بنسبة مساهمة كل منهم.

احصائيات التداول للبورصة المصرية لجلسة الأربعاء الموافق 7 نوفمبر 2018

الكوبونات / الجمعيات العمومية / الاسهم المجاتية / تعاملات مجلس الإدارة

الكوبونات					
الكوبون	القيمة	الرقم	جهة الصرف	تاريخ الإستحقاق	تاريخ الصرف
قناة السويس للتأمين	القسط الاول 0.7857 جنية للسهم	39	مصر للمقاصة	04/11/2018	07/11/2018

الجمعيات العمومية				
الجمعية	العنوان	تاريخ الجمعية	التوقيت	النوع
لا توجد	لا توجد	لا توجد	لا توجد	لا توجد

تعاملات مجلس الإدارة					
اسم الشركة	التاريخ	الوظيفة	الصفقة	الكمية	الإغلاق
الدلتا للتأمين	06/11/2018	مجموعة مرتبطة	شراء	1694 سهم	22
مصر لإنتاج الأسمدة - موبكو	06/11/2018	مجموعة مرتبطة	شراء	5000 سهم	90.99
ابو قير للاسمدة و الصناعات الكيماوية	06/11/2018	مجموعة مرتبطة	بيع	53006 سهم	28.78
العربية لحليج الاقطان	06/11/2018	مجلس ادارة	بيع	1000000 سهم	1.856
العربية لحليج الاقطان	06/11/2018	مجموعة مرتبطة	بيع	1000000 سهم	1.856
مطاحن ومخابز الاسكندرية	06/11/2018	مساهم رئيسي	شراء	5349 سهم	12.88
مطاحن مصر الوسطى	06/11/2018	مساهم رئيسي	شراء	447 سهم	41.01

احصائيات التداول للبورصة المصرية لجلسة الأربعاء الموافق 7 نوفمبر 2018

حصاد الاخبار الاقتصادية من شركة عربية أون لاين لتداول الأوراق المالية اليوم الأربعاء 2018/11/7

رقم	عناوين الاخبار	المصدر
1	القلعة توقع مذكرة تفاهم للتخارج من مصنع زهانة للأسمنت في الجزائر	مصراوي
2	مطاحن مصر الوسطى تخطط لشراء مطحن جديد وإنشاء مصنع للبلاستيك	جريدة المال
3	«سوديك» تطلق «Privé Villette» ضمن مشروع «فيليت» الشهر الحالي	جريدة المال
4	قطاع الأعمال تسند إدارة محافظ أوراق المالية بـ60 مليار جنيه للقابضة للتأمين	مصراوي
5	للمرة الثالثة على التوالي.. «مصر للألومنيوم» تثبت أسعار توريد الخام	جريدة المال
6	10ملايين جنيه خسائر القاهرة الوطنية للاستثمار في 9 أشهر	مباشر
7	بولفار: نعتزم اتخاذ إجراءات بشأن الدعوى الخاصة بالقوائم المالية في 2016	مباشر
8	مساهمو مطاحن مصر العليا يقرون توزيع كوبون بـ 14.75 جنيه	مباشر
9	هيرميس تترقب الحصول على رخصة بنوك الاستثمار في نيجيريا	مباشر
10	«أسيوط الإسلامية» تضيف 30 غرفة جديدة لفندق «وطنية بالاس»	جريدة المال
11	«القابضة للكيماويات» تستهدف بيع 800 فدان تابعة للقومية للأسمنت للبيع	اموال الغد
12	«العربية لحليج الأقطان» تدفع تعاملات مجالس الشركات المدرجة للتوسع البيعى	اموال الغد
13	1ديسمبر.. عمومية العربية للأسمنت تناقش توزيعات الأرباح	مباشر
14	غدا.. عمومية أوراسكوم للتنمية تناقش زيادة رأس المال إلى 1.13 مليار جنيه	اموال الغد
15	«شمال القاهرة» تنشئ مطحناً جديداً باستثمارات 70 مليون جنيه	اموال الغد
16	الرقابة المالية ترسل لبلتون خطاباً بتفسير إيقاف ذراع الترويج	اموال الغد
17	"القابضة للتأمين" تطلب شراء حصة "القومية للأسمنت" في "النهضة"	اموال الغد
18	إعلان التخارج من استثمارات بالجزائر يدفع القلعة لأعلى مستوى 4سنوات	مباشر
19	الذهب يرتفع عالمياً مع تقييم المستثمرين لنتيجة الانتخابات الأمريكية	مصراوي
20	أسعار الذهب ترتفع .. وعيار "21" يسجل 614 جنيهها	الوقد

احصائيات التداول للبورصة المصرية لجلسة الاربعاء الموافق 7 نوفمبر 2018

تعليق قسم البحوث المالية علي أخبار اليوم

أسعار الفائدة		أسعار الصرف	ذهب	خام برنت
أيداع	أقتراض	دولار/ مصري	دولار/ للأوقية	دولار/ للبرميل
17.75%	16.75%	17.95	1,230.01	71.78
--	--	--	0.08%	1.24%

المصدر: بلومبرج و البنك المركزي المصري

- ❖ **الإقتصاد الكلي**
 - صندوق حماية المستثمر يدرس زيادة تعويض العميل إلى مليون جنيه (إيجابي)
- ❖ **القطاعات**
 - مصر المقاصة تتحرك للإستفادة من إلزامية الحفظ المركزي للشركات (محايد)
 - جراند إنفستمنت مديرا لطرح لانكوم في البورصة (محايد)
 - وزيرة السياحة تتوقع مساهمة القطاع بنحو 15% في الناتج المحلي الإجمالي لمصر في 2018/2019 (إيجابي)
- ❖ **الشركات**
 - الكيماوية تكلف الشرقية للدخان بزيادة حصتها السوقية من المعسل (إيجابي)
 - أرباح عامر جروب تهبط إلى 70 مليون جنيه في 9 شهور (سلبي)
 - أسيوط الإسلامية تضيف 30 غرفة جديدة لفندق وطنية بالاس (إيجابي)
 - الرقابة المالية ترسل لبلتون خطابا بتفسير لإيقاف ذراع الترويج (محايد)
 - سوديك تطلق مرحلة private villette ضمن مشروع "فيليت" الشهر الحالي (إيجابي)
 - مطاحن شمال القاهرة تنشئ مطحنا جديدا بإستثمارات 70 مليون جنيه (إيجابي)
 - مطاحن مصر الوسطى تخطط لشراء مطحن جديد وإنشاء مصنع للبلاستيك (إيجابي)
 - القابضة للتأمين تطلب شراء حصة القومية للأسمت في النهضة (محايد)
 - المراعي السعودية تسعى للإستحواذ على جرين لاند ب 75 مليون دولار (محايد)

احصائيات التداول للبورصة المصرية لجلسة الأربعاء الموافق 7 نوفمبر 2018

✓ صندوق حماية المستثمر يدرس زيادة تعويض العميل إلى مليون جنيه (إيجابي)

كشف رئيس صندوق حماية المستثمر، عن دراسة الصندوق زيادة الحد الأقصى لتغطية المحفظة الاستثمارية للعميل لتصل إلى مليون جنيه، وذلك في إطار تعظيم دور الصندوق في حماية المستثمرين في الأوراق المالية المفيدة بالبورصة من المخاطر غير التجارية، والممارسات الخاطئة لبعض الشركات العاملة بالقطاع. (اليوم السابع)

✓ مصر المقاصة تتحرك للإستفادة من إلزامية الحفظ المركزي للشركات (محايد)

تسعي شركة مصر للمقاصة للإيداع والحفظ المركزي، للإنتشار بكل مناطق ومقار الهيئة العامة للإستثمار، لتقديم خدمة الحفظ "الإلزامية"، لأسهم الشركات العاملة في السوق المحلية، بنظام الإيداع المركزي، والتي يصل عددها إلى 130 ألف، بما يخلق موردا مهما لزيادة إيرادات "المقاصة". وأوضحت أن الرسوم تقدر بنحو 0.1% من رأسمال الشركة، ويحد أقصى 50 ألف جنيه، تقوم أي شركة مساهمة أو توصية بالأسهم بسدادها عند التأسيس، وتم إلزام الشركات القائمة بتوفيق أوضاعها خلال الفترة من نوفمبر الحالي إلى يناير 2019. (جريدة المال)

✓ جراندي إنفستمنت مديرا لترح لانكوم في البورصة (محايد)

تعاقدت شركة "لينكوم" للإستثمارات مع شركة "جراندي إنفستمنت" القابضة للإستثمارات، لتتولي الأخيرة مهام إدارة طرح حصة الأولى في البورصة المصرية قبل نهاية العام الحالي. ويبلغ رأسمال لينكوم 104 مليون جنيه، موزعا علي 416 مليون سهم، وتملك مؤسسات إستثمارية أوروبية 10% من رأس المال، وتعمل في المقاولات والإستثمار السياحي، ولديها 5 شركات تابعة تعمل في إدارة الأصول العقارية، والمقاولات، وصناعة الأثاث والتجارة. (جريدة المال)

✓ وزيرة السياحة تتوقع مساهمة القطاع بنحو 15% في الناتج المحلي الإجمالي لمصر في 2018/2019 (إيجابي)

قالت وزيرة السياحة رانيا المشاط، إن إنتعاشا كبيرا في أعداد السائحين سيقود لمساهمة القطاع بنسبة 15% في الناتج المحلي الإجمالي في العام الحالي. وزادت أعداد الزائرين نحو 40% على أساس سنوي في نهاية سبتمبر. وإذا إستمر الأمر علي هذا المنوال فإن عدد السائحين سيتجاوز العشرة ملايين للمرة الأولى منذ 2012. وقالت الوزيرة "في 2017 بلغنا نحو 7.5 مليون (زائر). منذ بداية 2018 والأرقام جيدة جدا ويوجد منحني حاد جدا (للنمو)". ورغم أنها لم تتكهن بأرقام معينة فقد أضافت أن السياحة ستسهم "بأكثر من 15% من الناتج المحلي الإجمالي" في العام الجاري بعدما أصبحت أسرع القطاعات نموا في مصر. (إنتربرايز)

✓ الكيماوية تكلف الشرقية للدخان بزيادة حصتها السوقية من المعسل (إيجابي)

كلفت الشركة القابضة للصناعات الكيماوية مجلس إدارة الشرقية للدخان بإتخاذ ما يلزم من إجراءات إستثمارية لزيادة الحصة السوقية للشركة من المعسل وذلك لتحقيق مستهدف الشركة القابضة للإستحواذ على حصة سوقية أكبر من سوق المعسل والتوسع في تصديره. وتستحوذ الشرقية للدخان على 20% من سوق المعسل في مصر وتأمل في زيادتها إلى 30% حسب رئيس الشركة. (جريدة البورصة)

احصائيات التداول للبورصة المصرية لجلسة الاربعاء الموافق 7 نوفمبر 2018

تعليق:

- يبلغ تقييم عربية أون لاين لسهم الشرقية للدخان 23.5 جنيه للسهم (نسبة صعود 45%) مع توصية بالشراء
- تبلغ الحصة السوقية للشرقية للدخان 72% من إجمالي السوق المصرى بطاقة إنتاجية قصوى 100 مليار سيجارة و 18 ألف طن معسل و 1.316 مليار سيجار سنويا
- يبلغ تقييم عربية أون لاين طبقا لطريقة مضاعف الربحية للسهم 25.9 جنيه للسهم (نسبة صعود 60%) بناء على متوسط مضاعف الربحية لقطاع السلع الشخصية والمنزلية 15.6 مرة.
- تتوقع بحوث عربية أون لاين أن تبلغ إيرادات الشركة فى العام المالى 2019/2018، 16 مليار جنيه مع تحقيق صافى ربح يبلغ 3.8 مليار جنيه.

✓ **المراعى السعودية تسعى للإستحواذ على جرين لاند ب 75 مليون دولار (محايد)**

بدأت شركة المراعى السعودية إجراءات الفحص النافى للجهالة لشركة جرين لاند الغذائية التابعة لمجموعة أمريكانا - الشركة المصرية للمشروعات السياحية (EITP.CA) بهدف الإستحواذ عليها فى صفقة من المتوقع أن تبلغ 75 مليون دولار، وفقا لمصادر. وأشارت المصادر إلى أن شركة جرين لاند نجحت فى السنوات الثلاث الأخيرة فى تحسين نتائج أعمالها والتحول من الخسائر المتراكمة منذ أكثر من 10 سنوات إلى الربحية، وتحقق معدلات نمو جيدة على مستوى المبيعات فى السوقين المحلى والعالمى. (إنتربرايز)

✓ **القابضة للتأمين تطلب شراء حصة القومية للأسمنت فى النهضة (محايد)**

تقدمت الشركة القابضة للتأمين بعرض للإستحواذ على حصة الشركة القومية للأسمنت (NCEM.CA) - التابعة للشركة القابضة للصناعات الكيماوية فى أسمنت النهضة والتي تقدر 30% من حجم الشركة. وقررت القابضة للصناعات الكيماوية الأسبوع الماضى تكليف شركة إستشارات مالية مستقلة لتقييم حصة القومية للأسمنت - تحت التصفية فى النهضة للأسمنت. وكشف نائب رئيس الشركة القابضة للصناعات الكيماوية عن إختيار شركة إتش سي للإستشارات المالية لتقييم سعر السهم بالشركة لتحديد القيمة العادلة لها ينتظر أن تنتهى منه خلال شهر على الأكثر. (جريدة المال)

✓ **مطاحن مصر الوسطى تخطط لشراء مطحن جديد وإنشاء مصنع للبلاستيك (إيجابى)**

تدرس شركة مطاحن مصر الوسطى (CEFM.CA) شراء مطحن جديد بمدينة أدامز بمحافظة المنيا الجديدة ضمن خطة الشركة الإستثمارية للفترة المقبلة. وأوضحت مصادر أن الشركة خصصت موازنة إستثمارية تصل إلى 44 مليون جنيه وتنفيذ 68% منها حتى الآن بإجمالى 29.9 مليون جنيه حتى يوليو الماضى وارتفعت الأصول الثابتة للشركة إلى 659.2 مليون جنيه نهاية يونيو الماضى. (جريدة المال)

✓ **مطاحن شمال القاهرة تنشئ مطحنا جديدا بإستثمارات 70 مليون جنيه (إيجابى)**

تخطط شركة مطاحن ومخابز شمال القاهرة (MILS.CA) لإنشاء مطحن جديد بإستثمارات تبلغ 70 مليون جنيه وطاقة إنتاجية 200 طن قمح يوميا. وتجدر الإشارة إلى أن المطحن سيتم تمويله ذاتيا من الخطة الإستثمارية للشركة والتي تصل إلى 140 مليون جنيه. (جريدة المال)

احصائيات التداول للبورصة المصرية لجلسة الاربعاء الموافق 7 نوفمبر 2018

✓ سوديك تطلق مرحلة **private villette** ضمن مشروع "فيليت" الشهر الحالى (إيجابي)

تطلق شركة السادس من أكتوبر للتنمية والاستثمار (سوديك)(OCDI.CA) مرحلة **private villette** ضمن مشروع فيليت بالقاهرة الجديدة بوحدات كاملة التشطيب ويقع المشروع على مساحة 30 فدان. (جريدة المال)

✓ الرقابة المالية ترسل لبلتون خطابا بتفسير لإيقاف ذراع الترويج (محايد)

كشفت مصادر أن الهيئة العامة للرقابة المالية أرسلت لشركة بلتون المالية القابضة (BTFH.CA) الإثنى الماضى خطابا بتفاصيل المخالفات التى دفعته لإصدار قرار الإيقاف لبلتون لترويج وتغطية الاكتتاب. (جريدة المال)

✓ أسيوط الإسلامية تضيف 30 غرفة جديدة لفندق وطنية بالاس (إيجابي)

إنتهت شركة أسيوط الإسلامية (AITG.CA) مؤخراً من توسعات فندقها الوطنية بالاس بأسيوط والتي تستهدف زيادة إيرادات الشركة بنسبة 10% إلى 20% خلال العام الأول من التشغيل بعد التوسعات. وكانت الجمعية العمومية للشركة وافقت مارس الماضى على ترحيل أرباح العام المالى 2017 لتمويل توسعات الفندق بتكلفة 3.4 مليون جنية بزيادة 30 غرفة ليصبح الإجمالي 120 غرفة. (جريدة المال)

✓ أرباح عامر جروب تهبط إلى 70 مليون جنية في 9 شهور (سلبي)

تراجعت صافي أرباح شركة عامر القابضة - عامر جروب (AMER.CA)، بنسبة 15%، خلال فترة التسعة أشهر الأولى من العام الجارى، متأثرة بإنخفاض الإيرادات الإجمالية. وأظهرت القوائم المالية المجمع، تحقيق الشركة أرباح بقيمة 70.8 مليون جنية خلال الفترة المذكورة، مقابل 83.7 مليون أرباح الفترة المماثلة. وتراجعت الإيرادات خلال الفترة إلى 1.31 مليار جنية، مقابل إيرادات بقيمة 1.6 مليار جنية في الفترة المقارنة من 2017. (جريدة المال - إفصاح الشركة للبورصة)

احصائيات التداول للبورصة المصرية لجلسة الاربعاء الموافق 7 نوفمبر 2018

اسعار اسهم البورصة المصرية :

الرقم	الاسم	كود رويتر	اخر	إغلاق	التغير %	التغير	اعلى سعر	اقل سعر	العروض	الطلبات	كمية التداول	القيمة	الادنى سنويا	الاعلى سنويا	ربحية السهم	مضاعف الربحية
1	أبو ظبي الإسلامي	ADIB.CA	13.38	13.38	3.48	0.45	13.55	13.00	48,547	38,356	62,910	841,775	11.13	18.90	6.19	4.09
2	أم بي للهندسة	MBEN.CA	0.46	0.47	0.00	0.00	0.48	0.46	57,182	199,308	136,300	63,567	0.42	1.14	0.00	3.16
3	أية.تي.ليس	ATLC.CA	5.40	5.40	0.00	0.00	5.41	5.40	19,678	20,707	11,399	61,563	4.20	8.50	10.57	7.34
4	إعمار مصر	EMFD.CA	3.37	3.39	1.20	0.04	3.45	3.32	1,546,539	2,052,756	8,033,552	27,216,365	2.86	5.13	0.00	6.56
5	ابن سينا فارما	ISPH.CA	9.70	9.71	-0.21	-0.02	9.90	9.56	314,003	72,094	865,692	8,402,171	6.50	12.80	0.00	41.19
6	ابوقير للاسمدة	ABUK.CA	28.02	27.95	-2.64	-0.76	28.90	27.71	91,297	91,557	130,664	3,651,661	18.02	202.52	3.82	15.01
7	اجواء	AJWA.CA	3.08	3.08	-3.45	-0.11	3.20	3.04	340,753	244,950	365,055	1,124,614	2.14	3.44	78.37	-67.87
8	اراب للتنمية	ADRI.CA	0.37	0.36	4.86	0.02	0.37	0.35	41,432	246,169	172,941	61,439	0.34	0.55	7.49	15.22
9	اسكندرية الوطنية	ANFI.CA	3.20	3.00	0.95	0.03	3.20	2.90	10,455	30,728	24,255	72,720	2.86	4.78	0.00	-39.63
10	اسكندرية للاذوية	AXPH.CA	115.00	110.24	0.00	0.00	115.00	110.00	728	8,289	4,006	441,609	77.45	194.05	7.83	4.86
11	اسكندرية للحاويات	ALCN.CA	14.52	14.65	0.97	0.14	14.80	14.50	83,258	22,365	14,073	206,201	13.80	193.00	6.64	8.76
12	اسكندرية للخدمات	AMES.CA	19.00	0.00	-1.14	-0.22	19.02	19.00	990	3,617	450	8,558	15.76	39.99	2.08	14.87
13	اسكندرية للزيوت	AMOC.CA	7.26	7.38	-0.27	-0.02	7.50	7.22	1,405,416	766,944	3,733,243	27,538,386	6.81	14.33	11.68	6.32
14	اسمنت بورتلاند طرة	TORA.CA	13.60	13.82	4.29	0.56	14.14	13.49	24,926	48,488	51,211	707,935	11.91	28.90	3.83	-1.71
15	اسيك للتعدين	ASCM.CA	7.64	7.76	0.13	0.01	7.87	7.61	37,440	7,625	72,199	559,963	6.25	12.90	0.00	-1.31
16	اطلس للاستصلاح	ALRA.CA	8.70	8.74	-0.91	-0.08	8.93	8.61	12,845	11,003	96,603	844,287	7.83	18.40	0.00	-62.71
17	اكرومصر	ACRO.CA	27.49	0.00	0.00	0.00	27.49	27.48	5,138	1,905	1,000	27,484	25.05	92.00	11.92	5.79
18	الاسماعيلية للتطوير	IDRE.CA	4.85	4.80	0.83	0.04	4.99	4.70	18,465	1,000	41,264	198,223	3.83	9.70	0.00	-178.15
19	الاسماعيلية للدواجن	ISMA.CA	1.89	1.93	-1.66	-0.03	1.96	1.87	175,432	60,950	380,571	733,044	1.66	4.95	20.78	-275.00
20	الالومنيوم العربية	ALUM.CA	18.87	18.53	3.57	0.65	18.94	18.06	6,127	10,385	3,827	70,909	16.89	45.25	4.12	20.43
21	الاهرام للطباعة	EPPK.CA	10.40	10.63	-0.76	-0.08	11.00	10.40	52,389	31,836	49,275	523,790	4.38	11.50	2.39	9.98
22	الاهلي للتنمية	AFDI.CA	7.62	7.66	1.74	0.13	7.74	7.51	107,534	189,100	156,711	1,199,652	6.40	13.48	22.70	14.80
23	التجاري الدولي	COMI.CA	80.00	80.57	-0.57	-0.46	81.50	79.92	235,920	147,200	425,778	34,304,971	72.00	96.50	1.24	12.45
24	التعمير والاستشارات	DAPH.CA	17.50	17.59	-1.63	-0.29	18.20	17.34	93,704	46,779	57,506	1,011,686	9.01	27.95	5.62	1.58
25	الجيزة العامة	GGCC.CA	1.13	1.14	-0.09	0.00	1.15	1.12	829,369	826,437	478,980	545,318	0.91	2.19	53.10	4.45
26	الحديثة مودرن	WATP.CA	0.81	0.00	0.00	0.00	0.81	0.81	76,278	79,405	5,348	4,332	0.69	1.39	3.61	15.98
27	الحديد والصلب المصري	IRON.CA	4.90	4.95	0.20	0.01	5.03	4.87	1,542,979	660,713	2,453,295	12,142,957	4.10	9.92	8.18	-5.31
28	الخليج للاستثمارات	AGIN.CA	0.26	0.25	18.18	0.04	0.26	0.23	29,039	21,348	33,545	8,413	0.16	0.25	54.55	12.94
29	الخليجية للاستثمار	CCRS.CA	7.17	7.16	0.00	0.00	7.18	7.15	17,798	24,551	12,910	92,487	6.25	12.75	3.35	77.10
30	الدولية للاسمدة	ICFC.CA	1.19	1.18	4.96	0.06	1.19	1.10	0	202,098	81,344	95,862	0.93	1.51	17.72	5.65
31	الزيوت المستخلصة	ZEOT.CA	1.30	1.31	0.54	0.01	1.34	1.30	907,974	495,660	1,086,061	1,425,947	1.10	2.27	3.86	9.82
32	السويدى اليكتروك	SWDY.CA	16.11	16.25	2.35	0.37	16.45	16.00	648,605	339,214	3,856,759	62,653,287	13.50	258.53	50.83	5.30
33	السويس للاسمنت	SUCE.CA	14.98	14.91	8.55	1.18	15.18	14.20	8,172	11,190	9,278	138,315	12.62	30.00	7.25	-2.20
34	الشرقية الوطنية	SNFC.CA	3.50	3.57	3.55	0.12	3.71	3.45	36,282	37,934	38,106	136,056	3.05	6.05	2.96	9.83
35	الشرقية-ايسترن	EAST.CA	16.70	16.61	2.77	0.45	16.90	16.25	92,852	136,453	1,065,801	17,705,457	14.60	678.00	6.15	8.62

احصائيات التداول للبورصة المصرية لجلسة الاربعاء الموافق 7 نوفمبر 2018

الرقم	الاسم	كود رويترز	اخر	إغلاق	التغير %	التغير	اعلى سعر	اقل سعر	العروض	الطلبات	كمية التداول	القيمة	الأمنى سنويا	الأعلى سنويا	ربحية السهم	مضاعف الربحية
36	الشروق للطباعة	SMPP.CA	25.41	25.41	0.00	0.00	25.41	25.41	0	6,743	2,500	63,525	20.00	36.99	2.17	7.78
37	الشمس للاسكان	ELSH.CA	5.67	5.71	0.89	0.05	5.83	5.60	178,664	78,303	186,258	1,063,110	4.58	9.95	5.34	6.73
38	الصخور العربية	ARPI.CA	0.22	0.22	-1.35	0.00	0.23	0.22	629,125	577,493	3,587,522	794,579	0.22	0.34	0.00	22.30
39	الصعيد العامة	UEGC.CA	0.59	0.60	-1.98	-0.01	0.61	0.59	6,007,630	2,906,038	6,209,672	3,731,524	0.53	0.84	16.53	9.17
40	العالمية للاستثمار	ICID.CA	8.49	0.00	0.00	0.00	8.49	8.45	5,314	7,165	1,370	11,577	7.21	16.34	8.57	43.46
41	العامة لاستصلاح	AALR.CA	11.81	12.01	0.17	0.02	12.20	11.76	1,040	3,691	3,660	43,961	11.25	25.50	7.07	-0.77
42	العامة للصوامع	GSSC.CA	44.11	44.22	0.66	0.29	45.50	43.30	4,956	7,117	10,065	445,120	35.50	75.96	4.56	4.77
43	العوات الطبية	MEPA.CA	0.90	0.90	0.45	0.00	0.94	0.88	459,108	142,204	196,318	176,340	0.73	1.38	0.00	-5.06
44	العبور للاستثمار	OBRI.CA	5.93	0.00	-0.50	-0.03	5.94	5.93	30,767	27,615	600	3,563	4.57	11.75	4.20	18.68
45	العربية للاهوية	ADCI.CA	24.30	24.47	-0.33	-0.08	24.56	24.30	3,386	4,593	4,608	112,766	22.85	43.50	12.31	3.71
46	العربية لاستصلاح	EALR.CA	10.00	0.00	-0.40	-0.04	10.00	9.18	5,166	5,350	1,550	14,324	7.81	14.27	19.15	51.49
47	العربية لاسمنت	ARCC.CA	5.47	5.57	-1.62	-0.09	5.70	5.47	648,481	112,006	518,117	2,883,794	4.40	10.82	9.53	9.77
48	العربية للاصول	ACAMD.CA	2.48	2.41	5.98	0.14	2.54	2.31	2,795,197	4,800,593	15,182,385	36,591,394	1.66	3.53	0.00	0.00
49	العربية للمحاسب	ARVA.CA	0.83	0.82	-0.84	-0.01	0.87	0.81	165,123	205,795	125,700	103,504	0.77	1.96	5.97	5.04
50	العربية المتحدة للشحن	UASG.CA	0.89	0.91	-1.22	-0.01	0.92	0.89	1,927,175	919,044	2,027,682	1,842,075	0.75	1.87	309.74	-6.75
51	العربية الهندسية	EELI.CA	5.01	0.00	-8.41	-0.46	5.12	5.01	12,111	4,121	3,000	15,250	4.06	6.90	6.86	10.96
52	العرفة	AIVC.CA	0.16	0.16	1.88	0.00	0.17	0.16	103,300	706,911	57,401	9,416	0.15	0.26	6.25	10.67
53	العز بورسليين	ECAP.CA	13.55	13.76	4.07	0.53	13.94	13.50	81,523	105,911	107,959	1,485,930	5.85	13.87	3.07	13.91
54	العقارية للبنوك	NRPD.CA	5.40	5.48	3.25	0.17	5.55	5.38	37,800	137,711	104,807	574,717	4.62	8.57	55.45	91.75
55	الغربية الإسلامية	GIHD.CA	4.90	4.95	1.24	0.06	5.00	4.88	17,946	35,900	6,100	30,188	4.55	7.97	4.13	22.83
56	الفنار للمقاولات	FNAR.CA	1.31	0.00	4.99	0.06	1.31	1.30	4,198	7,400	11,223	14,626	0.95	1.29	0.00	14.45
57	القابضة الكويتية	EKHO.CA	1.11	1.10	0.45	0.01	1.12	1.10	1,350,302	356,076	675,066	745,495	0.75	1.23	4.54	8.16
58	القاهرة للخدمات	CAED.CA	7.76	0.00	0.00	0.00	7.76	7.76	1,301	5,320	800	6,208	6.30	9.92	7.07	14.90
59	القاهرة للواجن	POUL.CA	5.40	5.41	2.47	0.13	5.69	5.32	15,000	0	99,693	539,066	4.70	10.59	4.74	6.91
60	القاهرة للزيوت	COSG.CA	8.54	8.76	-0.58	-0.05	8.96	8.51	433,384	345,902	547,791	4,799,626	7.50	13.20	7.92	-19.66
61	القاهرة للاستثمار	CIRA.CA	7.20	7.13	3.15	0.22	7.20	7.00	443,193	1,480,462	667,676	4,758,196	6.61	7.45	7.16	199.43
62	القلعة للاستشارات	CCAP.CA	3.91	3.98	1.03	0.04	4.03	3.91	15,672,752	13,896,503	42,198,432	167,987,163	1.22	3.94	0.00	-0.92
63	القناة للتوكيلات	CSAG.CA	9.23	9.27	2.90	0.26	9.50	8.83	361,872	274,472	890,656	8,255,620	7.00	17.34	11.33	6.62
64	الكابلات	ELEC.CA	1.17	1.17	2.27	0.03	1.18	1.14	5,559,658	2,469,610	6,513,505	7,599,680	0.76	1.28	4.37	52.00
65	الكويت الوطني	NBKE.CA	40.00	40.01	-0.02	-0.01	40.01	40.00	2,451	6,200	3,016	120,668	33.00	44.00	3.12	3.99
66	المؤشر للبرمجيات	AMPI.CA	0.37	0.00	-4.87	-0.02	0.41	0.37	43,622	14,800	13,878	5,440	0.34	0.41	0.00	10.26
67	المالية و الصناعية	EFIC.CA	9.21	9.26	2.91	0.26	9.50	8.90	320,653	214,250	1,240,092	11,486,561	7.80	19.67	8.38	4.24
68	المتحدة للاسكان	UNIT.CA	3.70	3.62	0.00	0.00	3.73	3.50	312,679	303,317	264,755	959,718	2.70	6.92	1.70	11.60
69	المجموعه المصريه	AREH.CA	9.00	9.01	3.23	0.29	9.27	9.00	19,985	77,785	55,980	504,166	6.65	13.90	13.92	3.31
70	المحاصيل الزراعيه	IFAP.CA	3.50	3.52	-1.96	-0.07	3.59	3.46	140,510	59,120	495,807	1,744,069	2.10	5.10	5.60	27.67

احصائيات التداول للبورصة المصرية لجلسة الاربعاء الموافق 7 نوفمبر 2018

الرقم	الاسم	كود رويتر	اخر	إغلاق	التغير %	التغير	اعلى سعر	اقل سعر	العروض	الطلبات	كمية التداول	القيمة	الأدنى سنويا	الأعلى سنويا	ربحية السهم	مضاعف الربحية
71	المشروعات الصناعية	IIEE.CA	11.70	11.98	-3.23	-0.39	12.38	11.30	103,422	73,195	56,152	672,965	8.00	18.17	12.41	27.11
72	المصري الخليجي	EGBE.CA	0.79	0.00	-0.38	0.00	0.82	0.79	98,585	19,428	700	557	0.73	1.01	5.10	0.71
73	المصرية للاتصالات	ETEL.CA	10.82	10.93	0.28	0.03	11.05	10.80	540,224	559,889	1,991,165	21,761,987	9.80	17.50	2.32	5.84
74	المصرية للدواجن	EPCO.CA	1.80	0.00	2.72	0.05	1.85	1.80	26,440	16,865	1,519	2,740	1.57	3.25	13.89	56.25
75	المصرية للنشا	ESGI.CA	11.00	10.83	6.80	0.70	11.00	10.60	35,701	45,805	55,507	601,234	8.90	20.00	7.96	15.42
76	المصريين في الخارج	ABRD.CA	2.95	2.91	4.98	0.14	3.03	2.76	212,839	297,930	1,018,432	2,965,931	2.34	7.27	4.45	5.90
77	المصريين للاستثمار	EIUD.CA	1.37	1.40	-0.51	-0.01	1.42	1.36	97,734	105,617	236,066	329,568	1.15	2.70	5.81	21.19
78	المصريين للاسكان	EHDR.CA	1.98	2.00	1.75	0.03	2.05	1.93	431,036	197,643	722,430	1,441,692	1.65	6.16	20.61	7.38
79	الملتقى العربي	AMIA.CA	15.87	16.34	-0.44	-0.07	16.70	15.87	51,544	35,524	51,860	847,628	12.95	32.46	3.14	10.99
80	المنتجات	EGTS.CA	2.24	2.27	-0.88	-0.02	2.32	2.23	7,303,898	5,963,798	20,262,223	45,994,245	1.35	2.55	8.85	34.24
81	المنصورة للدواجن	MPCO.CA	3.74	3.73	0.00	0.00	3.78	3.70	41,827	18,857	34,888	130,303	3.01	10.00	16.04	7.12
82	النساجون الشرقيون	ORWE.CA	10.01	10.04	0.00	0.00	10.19	9.97	299,346	182,095	470,916	4,728,822	8.11	18.40	14.99	6.07
83	النصر للأعمال المدني	NCCW.CA	20.00	20.31	-0.74	-0.15	20.98	20.00	16,239	8,740	7,146	145,122	16.21	26.95	2.48	39.43
84	النصر للحاصلات	ELNA.CA	22.22	22.58	1.28	0.28	23.01	22.00	18,024	17,311	38,305	864,782	7.90	36.75	0.00	11.43
85	النيل للاذوية	NIPH.CA	11.00	11.07	-3.76	-0.43	11.30	10.99	21,250	8,380	12,989	143,835	9.00	22.77	8.92	-6.58
86	الوادي للإستثمار	ELWA.CA	8.15	8.23	-1.09	-0.09	8.31	8.12	315,260	346,550	833,249	6,855,126	6.37	9.46	5.38	7.45
87	الوطنية للاسكان	NHPS.CA	35.00	33.50	9.65	3.08	35.00	32.50	283	2,610	2,150	72,033	22.09	38.97	1.57	63.08
88	اليكو	RREI.CA	0.55	0.56	-3.00	-0.02	0.58	0.55	2,080,865	715,625	1,167,371	657,036	0.45	0.84	2557.32	12.89
89	ام.ام جروب	MTIE.CA	8.50	8.50	-0.12	-0.01	8.65	8.50	120,982	54,915	137,182	1,166,226	7.10	19.10	0.00	12.41
90	انتاج اعلامي	MPRC.CA	4.79	4.84	-2.64	-0.13	4.97	4.77	287,941	151,586	268,957	1,302,832	3.90	9.93	4.07	17.08
91	اوراسكوم للاستثمار	OIH.CA	0.54	0.55	-0.73	0.00	0.56	0.54	27,085,629	19,922,945	24,486,151	13,405,707	0.51	0.92	18.32	6.14
92	اوراسكوم للتنمية	ORHD.CA	5.41	5.41	0.00	0.00	5.49	5.32	1,660,409	1,471,955	2,323,730	12,581,907	3.69	39.49	3.70	15.28
93	ايجيترانس	ETRS.CA	7.30	7.47	-3.69	-0.28	7.67	7.29	244,428	79,393	283,308	2,115,023	5.49	15.96	13.19	4.03
94	ايجيفرت	SMFR.CA	4.51	4.52	5.87	0.25	4.61	4.32	26,845	22,261	58,230	263,228	3.02	6.31	4.70	-53.92
95	الكمي	ICMI.CA	0.58	0.58	4.86	0.03	0.58	0.56	20,575	258,500	329,558	189,771	0.50	2.38	0.00	46.33
96	ايكون	ENGC.CA	8.17	8.17	-0.61	-0.05	8.39	8.12	85,109	141,831	23,451	191,610	6.93	14.81	3.04	10.73
97	ايه اي سي	AIND.CA	0.70	0.72	-3.56	-0.03	0.74	0.70	2,969,084	1,381,086	11,584,169	8,285,438	0.60	1.24	27.40	-1.95
98	باكين	PACH.CA	32.64	32.09	1.97	0.63	32.64	31.76	12,688	18,341	2,649	85,019	27.28	57.49	7.81	6.74
99	بالم هيلز	PHDC.CA	2.45	2.49	-2.39	-0.06	2.56	2.43	6,151,358	3,926,669	15,080,721	37,505,849	1.96	5.81	5.98	6.18
100	بايونيرز القابضة	PIOH.CA	7.05	6.97	3.07	0.21	7.13	6.86	2,213,250	1,403,612	6,973,411	48,635,639	5.40	11.60	0.73	4.31
101	بلتون القابضة	BTFH.CA	7.26	7.15	4.31	0.30	7.26	7.00	145,426	195,474	542,017	3,876,605	6.46	16.48	64.66	-82.86
102	بنك البركة	SAUD.CA	14.20	14.17	2.08	0.29	14.25	14.00	3,126	47,210	4,680	66,296	12.00	18.79	4.53	3.47
103	بنك التعمير والاسكان	HDBK.CA	49.00	0.00	2.53	1.21	49.00	48.98	8,201	11,393	400	19,594	45.11	61.82	3.14	4.61
104	بنك تنمية الصادرات	EXPA.CA	8.82	8.96	0.34	0.03	9.00	8.80	54,987	60,648	86,232	772,636	8.15	15.00	5.69	4.44
105	بنك فيصل - بالجنية	FAIT.CA	14.75	14.94	1.10	0.16	15.35	14.70	89,671	127,970	97,992	1,463,899	13.82	22.37	7.29	0.65

احصائيات التداول للبورصة المصرية لجلسة الاربعاء الموافق 7 نوفمبر 2018

الرقم	الاسم	كود رويترز	آخر	إغلاق	التغير %	التغير	اعلى سعر	أقل سعر	العروض	الطلبات	كمية التداول	القيمة	الأدنى سنويا	الأعلى سنويا	ربحية السهم	مضاعف الربحية
106	بنك فيصل - \$	FAITA.CA	1.02	1.02	0.89	0.01	1.02	1.02	84,935	163,509	24,821	25,318	0.99	1.18	5.92	0.08
107	بنك قطر	QNBA.CA	41.50	41.50	-1.07	-0.45	41.50	41.50	1,181	51,091	523	21,705	38.00	60.00	1.91	7.44
108	بنك قناة السويس	CANA.CA	7.45	7.65	-2.87	-0.22	7.86	7.42	53,938	31,988	38,352	293,424	6.60	17.90	13.04	4.31
109	بورتو جروب	PORT.CA	0.75	0.76	-1.06	-0.01	0.78	0.75	4,826,132	3,133,183	6,546,425	4,969,860	0.20	1.34	2.65	3.08
110	بولفارا	APSW.CA	2.07	2.10	-1.24	-0.03	2.14	2.06	247,563	89,495	47,000	98,602	1.61	3.49	10.96	-11.22
111	بى انفستمنتس	BINV.CA	8.99	8.95	-0.11	-0.01	9.00	8.80	59,611	9,410	42,547	380,655	8.00	14.30	0.00	10.94
112	بى اى جى	BIGP.CA	1.12	1.13	-4.94	-0.06	1.22	1.12	206,403	0	177,331	199,998	0.43	1.25	0.00	-20.60
113	بيراميزا	PHTV.CA	27.50	27.50	0.00	0.00	27.50	27.50	3,444	3,660	297	8,168	22.60	36.65	3.70	7.89
114	ثروة كابيتال	SRWA.CA	6.22	6.21	-0.80	-0.05	6.31	6.14	845,435	672,774	1,463,671	9,095,573	5.47	7.40	0.00	0.00
115	ثمار للوساطة	EASB.CA	0.63	0.63	-0.63	0.00	0.64	0.62	128,891	219,884	105,000	66,339	0.53	1.27	6.32	3.84
116	جلوبال تليكوم	GTHE.CA	3.11	3.15	5.07	0.15	3.25	3.04	6,201,400	4,821,576	30,947,935	97,548,041	2.54	7.70	33.78	-328.89
117	جنوب الوادى	SVCE.CA	2.72	2.76	-1.45	-0.04	2.82	2.72	615,092	488,905	405,334	1,119,057	2.06	5.90	7.25	60.00
118	جهينة	JUFO.CA	10.01	10.00	2.14	0.21	10.23	9.80	22,551	423,520	294,746	2,947,774	8.50	13.99	1.02	46.67
119	جولدن بيراميدز	GPPL.CA	1.30	1.30	3.26	0.04	1.30	1.27	295	76	230	293	1.05	1.29	7.94	16.35
120	جولدن كوست	GOCO.CA	5.71	5.70	-0.52	-0.03	5.78	5.62	288,032	327,052	206,472	1,177,810	5.02	9.10	6.97	5.08
121	جى . أم . سى	GMCI.CA	0.74	0.75	-0.27	0.00	0.79	0.74	365,014	201,290	53,640	40,162	0.65	1.01	0.00	10.94
122	جى بى اوتو	AUTO.CA	5.39	5.50	-2.00	-0.11	5.56	5.38	554,321	90,885	2,850,095	15,672,894	2.95	7.00	22.73	-8.32
123	جينيل تورز	GETO.CA	3.25	3.23	3.17	0.10	3.30	3.10	6,984	34,300	67,234	217,289	1.54	4.22	0.00	20.86
124	حديد عز	ESRS.CA	19.00	18.89	6.03	1.08	19.21	18.24	267,823	536,755	2,108,817	39,842,593	16.01	30.79	1.40	-8.87
125	حق بالم هيلز	PHDCA.CA	0.33	0.33	1.24	0.00	0.37	0.31	6,542,915	3,890,445	8,165,906	2,724,891	0.05	0.40	0.00	0.00
126	دلنا للانشاء	DCRC.CA	5.05	5.06	1.00	0.05	5.08	5.02	14,817	2,988	10,781	54,515	4.65	7.06	194.20	20.33
127	دلنا للسكر	SUGR.CA	14.65	14.65	1.81	0.26	14.70	14.65	26,017	17,920	150	2,200	12.60	32.68	12.16	4.24
128	دلنا للطباعة	DTPP.CA	8.18	8.18	-0.24	-0.02	8.20	8.18	6,870	6,604	2,340	19,171	7.39	10.83	60.98	118.84
129	دومتى	DOMT.CA	9.69	9.69	4.31	0.40	9.69	9.20	55,386	78,825	50,000	470,963	9.00	13.00	0.00	102.09
130	راكتا	RAKT.CA	9.31	9.50	-4.12	-0.40	9.84	9.21	186,745	114,625	185,718	1,764,536	6.30	12.70	2.58	-3.52
131	راية القابضة	RAYA.CA	7.96	8.01	-0.50	-0.04	8.10	7.95	232,618	84,933	62,783	503,101	6.07	14.09	3.13	9.78
132	راية خ اتصالات	RACC.CA	10.50	10.50	0.00	0.00	10.50	10.50	12,898	8,050	220	2,310	8.61	15.50	5.91	7.02
133	رمكو	RTVC.CA	3.34	3.36	-2.34	-0.08	3.40	3.32	565,021	291,556	335,971	1,128,724	2.65	6.90	36.55	3.09
134	رواد السياحة	ROTO.CA	9.40	9.55	3.41	0.31	9.71	9.00	11,811	44,243	31,017	296,322	7.90	14.25	5.50	7.24
135	ريماس	CERA.CA	1.81	1.82	0.84	0.02	1.88	1.76	353,194	242,520	366,616	668,004	1.41	3.82	5.59	9.62
136	زهراء المعادي	ZMID.CA	8.70	8.65	2.35	0.20	9.02	8.50	1,992	3,250	23,061	199,478	7.50	23.99	23.53	5.26
137	سبأ الدولية	SIPC.CA	2.92	2.92	-2.34	-0.07	2.92	2.76	18,084	19,105	1,067	2,956	2.70	6.15	0.00	6.62
138	سبينالكس	SPIN.CA	1.90	1.90	-1.55	-0.03	1.95	1.90	172,691	24,455	32,448	61,732	1.53	2.77	1.55	241.25
139	سوديك	OCDI.CA	16.51	16.49	5.63	0.88	17.19	15.81	149,061	191,806	1,505,615	24,831,190	14.80	30.19	25.59	8.94
140	سوهاج لصناعة الإغذية	SNFI.CA	23.35	24.30	-20.03	-5.85	27.06	22.61	53,088	96,100	81,926	1,990,950	26.03	51.50	0.00	-27.47

احصائيات التداول للبورصة المصرية لجلسة الاربعاء الموافق 7 نوفمبر 2018

الرقم	الاسم	كود رويترز	اخر	إغلاق	التغير %	التغير	اعلى سعر	اقل سعر	العروض	الطلبات	كمية التداول	القيمة	الأدنى سنويا	الأعلى سنويا	ربحية السهم	مضاعف الربحية
141	سى اى كلبیتال	CICH.CA	7.98	8.08	-1.60	-0.13	8.20	7.98	1,135,460	579,239	651,978	5,270,099	7.00	10.60	0.00	16.09
142	سیدی کریر	SKPC.CA	20.15	20.22	0.00	0.00	20.50	20.01	247,704	93,993	453,975	9,180,449	19.21	32.80	6.95	7.41
143	شارم دریمز	SDTI.CA	3.68	3.73	-2.39	-0.09	3.81	3.68	105,921	81,863	152,318	568,328	2.89	7.37	13.26	-7.39
144	شمال أفريقيا	NOAF.CA	1.02	1.06	-4.32	-0.05	1.08	1.02	214,363	329,600	407,700	430,738	0.90	1.50	1.31	82.00
145	شمال الصعيد (نيوداب)	NEDA.CA	5.15	5.12	0.98	0.05	5.25	4.99	87,596	94,879	160,973	823,381	4.21	9.50	0.00	-8.28
146	شهادات السلام	ASHC.CA	1.85	0.00	-9.76	-0.20	1.86	1.85	19,464	0	1,400	2,594	1.85	2.85	0.00	341.67
147	شيني	PRCL.CA	3.26	3.34	0.93	0.03	3.40	3.22	229,781	178,118	352,933	1,178,238	2.76	6.85	2.79	55.69
148	صندوق المصريين	EGREF.CA	9.42	0.00	-0.84	-0.08	9.42	9.33	28,572	500	1,506	14,118	6.77	11.51	0.00	0.00
149	طلعت مصطفی	TMGH.CA	10.00	9.97	4.93	0.47	10.30	9.60	533,005	476,925	2,939,293	29,313,475	8.80	14.90	1.78	14.22
150	عامر جروب	AMER.CA	0.82	0.82	-0.85	-0.01	0.83	0.81	2,106,744	1,757,337	1,283,524	1,054,636	0.16	0.93	1.81	8.89
151	عبور لاند	OLFI.CA	18.00	18.00	-2.70	-0.50	18.00	18.00	44,215	8,170	276,600	4,978,800	16.65	25.60	1.62	15.21
152	عتافة	ATQA.CA	32.30	31.80	5.66	1.73	32.90	30.70	22,331	75,734	106,262	3,378,706	15.50	65.74	16.35	10.84
153	عربيہ خليج	ACGC.CA	1.84	1.84	-1.13	-0.02	1.86	1.80	3,153,724	2,269,391	4,297,435	7,901,386	1.64	7.04	16.16	2.96
154	عز الدخيلة	IRAX.CA	960.00	961.89	-3.94	-39.41	980.00	960.00	692	1,650	1,866	1,794,884	525.00	1209.00	4.00	17.26
155	غاز مصر	EGAS.CA	73.01	73.63	-0.98	-0.72	75.00	72.76	13,766	7,403	1,117	82,244	57.88	264.00	1.36	69.10
156	فودافون	VODE.CA	114.00	114.00	0.88	1.00	114.00	114.00	3,113	16,200	500	57,000	60.01	185.00	3.54	10.75
157	فوديكو	INFI.CA	8.23	8.38	-3.06	-0.26	8.59	8.23	36,749	4,500	88,173	739,171	6.94	14.15	0.00	7.81
158	فيركيم مصر	FERC.CA	5.70	0.00	-1.72	-0.10	5.70	5.70	4,500	20,000	2,700	15,390	3.70	5.95	2.76	11.69
159	كابو	KABO.CA	1.34	1.34	-1.40	-0.02	1.37	1.32	2,316,326	311,000	1,331,455	1,786,779	1.14	2.46	147.17	21.23
160	كریدی اجریکول	CIEB.CA	42.00	42.00	0.00	0.00	42.00	42.00	3,256	53,231	500,730	21,030,660	40.00	53.00	8.98	6.68
161	كفر الزيات للمبيدات	KZPC.CA	29.60	29.59	4.89	1.38	29.90	29.40	6,705	5,765	1,170	34,626	25.67	68.91	7.09	7.00
162	كونستراكتشون	ORAS.CA	116.50	117.30	-0.32	-0.37	119.98	116.10	16,744	12,255	29,678	3,481,082	108.00	172.00	3.95	160.32
163	كيما	EGCH.CA	5.36	5.43	0.00	0.00	5.50	5.30	1,055,735	477,151	1,643,751	8,917,981	4.38	9.00	93.28	47.02
164	ل.ك.ح جروب	HCFI.CA	0.54	0.54	1.89	0.01	0.55	0.54	956,519	759,962	397,057	215,156	0.50	0.84	0.00	-0.27
165	ليسيكو مصر	LCSW.CA	3.89	3.89	-0.26	-0.01	3.93	3.89	4,211	14,224	2,367,435	9,280,183	3.88	7.66	6.41	-6.52
166	ليفيت سلاب	EDBM.CA	6.93	6.96	-1.14	-0.08	7.14	6.89	78,978	32,057	101,335	704,851	5.37	11.84	0.00	19.86
167	ماريديف	MOIL.CA	0.38	0.38	5.54	0.02	0.39	0.37	393,951	573,382	884,393	337,188	0.24	0.58	16.62	6.33
168	مدينة نصر للاسكان	MNHD.CA	7.52	7.56	2.87	0.21	7.77	7.36	917,937	749,064	3,680,903	27,839,327	6.30	14.85	4.13	9.40
169	مرسى علم	MMAT.CA	0.85	0.84	1.67	0.01	0.85	0.81	222,293	222,602	106,665	89,418	0.68	1.27	0.00	-120.00
170	مستشفى كليوباترا	CLHO.CA	4.01	4.09	-1.72	-0.07	4.14	4.00	968,030	295,835	2,207,441	9,019,566	3.20	5.84	0.00	55.14
171	مصر الجديدة	HELI.CA	18.87	19.16	0.53	0.10	19.45	18.87	480,001	176,983	1,117,516	21,413,903	17.33	40.00	3.20	31.49
172	مصر بنى سويف للاسمنت	MBSC.CA	21.00	20.97	4.95	0.99	21.79	20.48	11,643	11,070	12,164	255,123	12.38	27.25	10.00	13.57
173	مصر للاسمنت - قنا	MCQE.CA	14.16	14.18	3.06	0.42	14.48	13.94	70,481	46,122	107,947	1,530,469	12.38	85.00	14.56	-68.36
174	مصر للاسواق الحرة	MFSC.CA	6.35	6.36	-0.63	-0.04	6.45	6.35	1,550	21,350	16,217	103,180	4.80	7.70	14.30	5.98
175	مصر للالومنيوم	EGAL.CA	33.51	33.58	-0.06	-0.02	34.00	33.50	121,490	88,516	221,695	7,443,422	32.51	141.50	20.88	3.40

احصائيات التداول للبورصة المصرية لجلسة الاربعاء الموافق 7 نوفمبر 2018

الرقم	الاسم	كود رويتر	اخر	اغلاق	التغير %	التغير	اعلى سعر	اقل سعر	العروض	الطلبات	كمية التداول	القيمة	الأدنى سنويا	الأعلى سنويا	ربحية السهم	مضاعف الربحية
176	مصر للزيوت	MOSC.CA	19.25	0.00	-9.28	-1.97	19.25	19.25	590	1,448	152	2,926	21.15	36.36	2.83	68.01
177	مصر للكيمياويات	MICH.CA	10.42	10.56	-1.23	-0.13	10.88	10.42	62,224	26,831	46,025	485,854	9.30	17.70	10.43	4.92
178	مطاحن الاسكندرية	AFMC.CA	13.09	13.03	1.63	0.21	13.10	13.00	30,624	20,781	11,599	151,090	11.54	37.40	24.46	8.82
179	مطاحن شرق الدلتا	EDFM.CA	130.05	130.20	-0.05	-0.07	133.00	130.00	1,288	1,610	2,643	344,127	92.00	153.00	8.65	5.88
180	مطاحن شمال القاهرة	MILS.CA	22.60	22.59	1.76	0.39	22.60	22.50	8,891	9,389	5,012	113,212	21.56	38.49	10.58	4.29
181	مطاحن مصر العليا	UEFM.CA	132.25	0.00	-1.45	-1.94	139.00	132.25	572	2,093	187	25,555	120.60	167.70	9.13	4.58
182	مطاحن مصر الوسطي	CEFM.CA	41.17	41.69	0.07	0.03	42.00	41.04	12,500	16,070	4,440	185,126	38.90	53.61	10.97	4.11
183	مطاحن وسط وغرب	WCDF.CA	162.02	0.00	0.43	0.69	162.02	162.02	1,479	1,056	35	5,671	106.00	185.00	9.30	4.16
184	مفيس للادوية	MPCI.CA	8.40	8.46	-4.44	-0.39	8.50	8.40	15,164	10,606	4,000	33,825	7.82	18.70	2.84	-1.06
185	موبكو	MFPC.CA	92.75	92.93	1.93	1.76	94.00	90.00	29,179	17,106	28,860	2,681,985	78.11	118.50	2.20	30.90
186	ميناء للاستثمار	MENA.CA	1.81	1.82	-1.58	-0.03	1.86	1.80	1,105,539	615,619	1,135,372	2,070,469	1.44	3.33	67.97	55.73
187	نايل سات	EGSA.CA	7.00	6.99	0.57	0.04	7.00	6.99	3,308	6,889	285	1,993	6.38	12.00	8.62	3.54
188	نظم التعليم	MOED.CA	1.11	0.00	0.09	0.00	1.11	1.08	31,675	51,425	24,150	26,614	0.96	3.63	0.00	15.81
189	نعيم القابضة	NAHO.CA	0.33	0.33	1.23	0.00	0.35	0.33	381,557	421,814	237,107	78,620	0.31	0.66	19.94	81.50
190	هيرمس	HRHO.CA	14.55	14.63	1.96	0.28	14.84	14.44	1,006,296	898,418	5,371,572	78,570,678	13.85	27.20	19.27	8.77
191	وادي كوم امبو	WKOL.CA	10.28	0.00	-2.19	-0.23	10.28	10.28	4,712	40	550	5,654	7.57	19.65	16.37	2.10
192	يونيبك	UNIP.CA	1.95	2.02	-1.11	-0.02	2.09	1.95	118,152	102,365	40,000	80,733	1.67	38.35	25.33	2.74

Arabeya Online
للساطة في الاوراق المالية

تم إعداد هذا التقرير وتم الحصول على البيانات والمعلومات من مصادر متوفرة ومتاحة للجميع. علماً بأن هذا التقرير لا يجب أن يعتد به كحافز للشراء أو البيع أو إتخاذ أية قرارات استثمارية وأن ما به من آراء ومعلومات في إعتقادنا إنها عادلة ودقيقة وقت نشرها. وإن إدارة الشركة لا تتحمل أي مسؤولية نتيجة لأية خسائر ناتجة عن استخدام المعلومات الواردة في هذا التقرير في إتخاذ أية قرارات استثمارية.