

احصائيات التداول للبورصة المصرية لجلسة الاحد الموافق 11 نوفمبر 2018

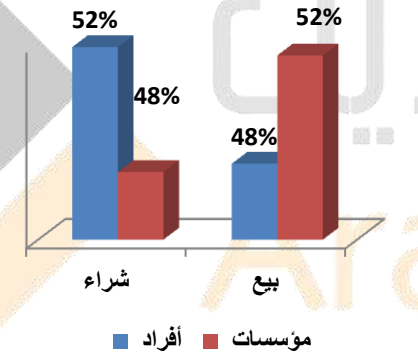
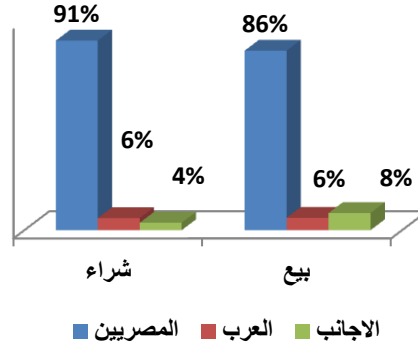
ملخص جلسة التداول

الأنشط بالكمية			
الكمية	التغيير %	السعر	اسم الشركة
51,281,788	1.06	0.57	اوراسكوم للاستثمار
27,829,977	5.88	3.42	جلوبال تليكوم
24,381,781	-2.05	3.82	القلعة للاستشارات
14,779,224	-1.22	2.43	بالم هيلز
11,549,575	-2.19	0.72	ايه اي سي

الأنشط بالقيمة			
القيمة	التغيير %	السعر	اسم الشركة
95,467,976	5.88	3.42	جلوبال تليكوم
94,711,622	-2.05	3.82	القلعة للاستشارات
36,324,970	-1.22	2.43	بالم هيلز
29,593,619	1.06	0.57	اوراسكوم للاستثمار
25,543,784	-2.26	80.11	التجاري الدولي

الأكثر ارتفاعاً			
القيمة	التغيير %	السعر	اسم الشركة
33,471	7.70	9.09	ممفيس للادوية
100,313	7.01	5.95	اسبوت الاسلامية
95,467,976	5.88	3.42	جلوبال تليكوم
567,082	5.75	16.92	دايس
35,381	5.68	0.69	ثمار للوساطة

الأكثر انخفاضاً			
القيمة	التغيير %	السعر	اسم الشركة
31,462	-8.60	12.64	القاهرة للاسكان
2,869,003	-8.20	0.28	حق بالم هيلز
37	-7.45	37.03	الكويت الوطني
13,315	-7.30	6.35	روبكس
7,344	-6.77	19.55	مصر بنى سويف للاسمنت



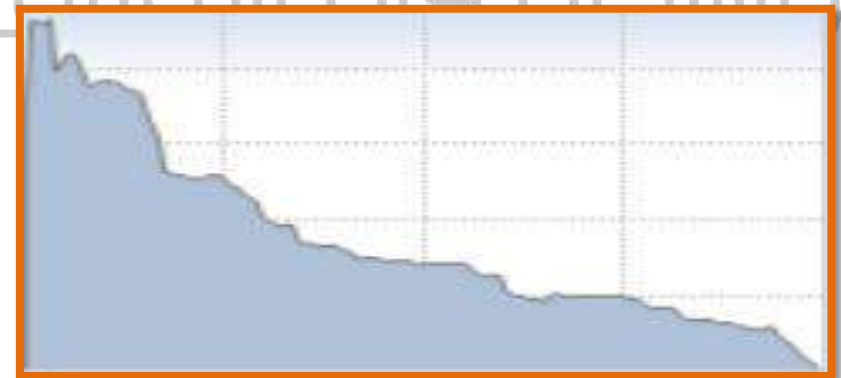
أسعار العملات نسبة الدولار إلى العملة

العملة	شراء	بيع
الجنيه المصري	17.96	17.92
درهم إماراتي	3.6732	3.673
دينار أردني	0.71	0.708
دينار بحريني	0.37703	0.37698
دينار تونسي	2.912	2.91
دينار جزائري	118.801	118.496
دينار كويتي	0.30395	0.30385
ريال سعودي	3.7512	3.7509
ريال عماني	0.38503	0.38497
ريال قطري	3.6415	3.64

ملخص السوق					
العمليات	القيمة	الكمية	الخاسرون	الرابحون	الشركات
22,315	612,088,718	217,588,610	90	52	182

المؤشرات					
EGX100		EGX70		Egx30	
1756.2	القيمة	702.44	القيمة	13570.89	القيمة
-4.13	التغير	-0.38	التغير	-161.79	التغير
-0.23%	التغير %	-0.05%	التغير %	-1.18%	التغير %

تعاملات المستثمرين			
الصافي	بيع	شراء	
43,877,150.40	785,089,113.60	828,966,264.00	المصريين
-1,333,287.90	54,361,730.50	53,028,442.60	العرب
-42,543,862.60	75,029,738.10	32,485,875.50	الأجانب
الصافي	بيع	شراء	
32,798,529.40	441,829,958.10	474,628,487.40	أفراد
-32,798,529.40	472,276,479.00	439,477,949.60	مؤسسات



احصائيات التداول للبورصة المصرية لجلسة الاحد الموافق 11 نوفمبر 2018

الكوبونات / الجمعيات العمومية / الاسهم المجاتية / تعاملات مجلس الادارة

الكوبونات					
الكوبون	القيمة	الرقم	جهة الصرف	تاريخ الإستحقاق	تاريخ الصرف
لا يوجد	لا يوجد	لا يوجد	لا يوجد	لا يوجد	لا يوجد

الجمعيات العمومية				
الجمعية	العنوان	تاريخ الجمعية	التوقيت	النوع
الدولية للمحاصيل الزراعية	مقر الشركة (79) ش الجيش بالمنصورة	11/11/2018	3 عصراً	عادية

تعاملات مجلس الادارة					
اسم الشركة	التاريخ	الوظيفة	الصفقة	الكمية	الإغلاق
(مجموعة عامر القابضة) عامر جروب	08/11/2018	مجلس الإدارة	بيع	500000 سهم	0.828
الاهرام للطباعة و التغليف	08/11/2018	مجلس الإدارة	شراء	78250 سهم	11.31
مطاحن ومخابز الاسكندرية	08/11/2018	مساهم رئيسي	شراء	11334 سهم	13.01
مطاحن مصر الوسطى	08/11/2018	مساهم رئيسي	شراء	1400 سهم	41.84

احصائيات التداول للبورصة المصرية لجلسة الاحد الموافق 11 نوفمبر 2018

حصاد الاخبار الاقتصادية من شركة عربية اون لاين لتداول الاوراق المالية اليوم الاحد 2018/11/11

رقم	عناوين الاخبار	المصدر
1	"ستاندرد آند بورز" تثبت تصنيف مصر الانتماء ونظرتها المستقبلية	جريدة البورصة
2	4 بنود تستند عليهم الرقابة المالية : المستشار القانوني لطرح «ثروة» يجهز مستندات براءة «بلتون»	الوفد
3	20% نسبة الأجانب والعرب : قطاع الأعمال تتلقى مستندات أصول «النيل لحليح الأقطان» تمهيداً للتسعير	الوفد
4	المركزى المصرى: التضخم الاساسى يرتفع الى 8.86% فى أكتوبر	رويترز
5	مجد القلا: «القاهرة للاستثمار» تستثمر 1.1 مليار جنيه خلال 3 سنوات	جريدة البورصة
6	عمومية «مصر الجديدة» تُقر توزيع 50 قرشاً للسهم	جريدة البورصة
7	أرباح أمريكانا مصر تقفز 452% فى 9 أشهر	مباشر
8	مصر للفنادق تقرر بيع حصتها فى شركة الإسماعيلية الجديدة للسياحة	مباشر
9	أرباح شركة إيجيترانس تتراجع بنحو 49% خلال الربع الثالث	مصر اوى
10	مساهمو العامة للصوامع يُقرّون زيادة الكوبون النقدى لـ3 جنيهات للسهم	مباشر
11	22نوفمبر.. نهاية الحق فى توزيع كوبون مطاحن مصر الوسطى بواقع 4.5 جنيه للسهم	جريدة المال
12	ارتفاع أرباح ابن سينا فارما 32% خلال 9 أشهر	الوفد
13	أرباح العز الدخيلة ترتفع 62% فى 9 أشهر	مباشر
14	مساهمو مصر الجديدة للإسكان يُقرّون توزيع كوبون 50 قرشاً للسهم	مباشر
15	انخفاض أرباح إم.إم جروب 20% فى 9 أشهر	مباشر
16	أرباح «رويكس» تتراجع 62.3% خلال 9 أشهر	جريدة البورصة
17	«القاهرة للاستثمار» تنفيذ المدينة الطبية بالعاصمة الإدارية العام القادم	الوفد
18	غداً.. البورصة تقرر حذف بيانات قيد حقوق اكتتاب بالم هيلز	مباشر
19	أسعار الذهب ليوم الأحد 2018-11-11 فى مصر وعتبار 21 يصل الى 605.5 جنيها	اليوم السابع
20	بنك مصر يسعى لاقتراض 550 مليون دولار من الخارج قبل نهاية 2018	رويترز

احصائيات التداول للبورصة المصرية لجلسة الاحد الموافق 11 نوفمبر 2018

تعليق قسم البحوث المالية علي أخبار اليوم

أسعار الفائدة		أسعار الصرف	ذهب	خام برنت
أيداع	أقتراض	دولار/ مصري	دولار/ للأوقية	دولار/ للبرميل
17.75%	16.75%	17.95	1,209.65	70.18
--	--	--	1.13%	2.80%

المصدر: بلومبرج و البنك المركزي المصري

❖ الإقتصاد الكلي

- ارتفاع معدل التضخم العام للحضر إلي 17.7% في شهر أكتوبر 2018 (سلبى)
- الإتحاد الأوروبي يرفض طلب مصر لتأجيل إلغاء الجمارك على واردات السيارات (سلبى)
- الحكومة لا تعتزم إصدار سندات مقومة بالجنيه المصري في الأسواق الدولية حتى 2020/2021 (محايد)
- ستاندرد آند بورز " تبقي على تصنيفها الإئتماني لمصر عند B مع نظرة مستقبلية مستقرة (إيجابي)
- بنك الإستثمار القومى يدرس آليات استغلال أصول مبادلة الديون (محايد)

❖ القطاعات

- وزير البترول: 10 مليارات دولار إستثمارات الشركاء الأجانب خلال 2018/2019 (إيجابي)
- التصديري لمواد البناء : 18% ارتفاعا في صادرات الحديد خلال 9 أشهر (إيجابي)
- سعر المتر الشقق يصل إلي 15 ألف جنيه «العاصمة الإدارية» بال طرح الجديد (سلبى)
- وزارة السياحة تطلق صندوقا استثماريا وتجهز حزمة قوانين لإنعاش القطاع (إيجابي)
- هيئة قناة السويس: عائدات القناة تحقق زيادة 10.3% من يناير إلى أكتوبر (إيجابي)

❖ الشركات

- اليوم: فتح سوق الصفقات الخاصة لبيع أسهم أورنج مصر بالبورصة (محايد)
- المصريين في الخارج تستعيد نشاط تكوين إدارة المحافظ خلال عامين (محايد)
- القاهرة للإستثمار 1.1 مليار جنية خلال 3 سنوات (إيجابي)

احصائيات التداول للبورصة المصرية لجلسة الاحد الموافق 11 نوفمبر 2018

✓ إرتفاع معدل التضخم العام للحضر إلى 17.7% في شهر أكتوبر 2018 (سلبى)

طبقاً للجهاز المركزي للتعبئة العامة والإحصاء (CAPMAS)، سجل المعدل السنوي للتضخم في الحضر 17.7% في أكتوبر 2018 مقابل 16% في سبتمبر 2018 وسجل المعدل السنوي للتضخم العام على مستوى الجمهورية 17.5% في أكتوبر مقابل 15.4% في سبتمبر 2018. وأوضح الإحصاء ان إرتفاع معدل التضخم العام يرجع الى إرتفاع أسعار الخضروات بنحو 13.2% ، كما ارتفعت مصاريف التعليم بنسبة 15.1% على أساس سنوى. (الجهاز المركزي للتعبئة العامة والإحصاء)

✓ الإتحاد الأوروبي يرفض طلب مصر لتأجيل إلغاء الجمارك على واردات السيارات (سلبى)

قال سفير الإتحاد الأوروبي لدى مصر إن مصر ستخفض التعريفات الجمركية على واردات السيارات الأوروبية إلى 0% اعتباراً من مطلع يناير 2019، ويعني ذلك إن الإتحاد الأوروبي قد رفض طلباً مصرياً لإرجاء رفع الجمارك. (انتربرايز)

✓ الحكومة لا تعزم إصدار سندات مقومة بالجنيه المصري في الأسواق الدولية حتى 2020/2021 (محايد)

كشف مصدر حكومي أن الحكومة لا تعزم إصدار سندات مقومة بالجنيه المصري في الأسواق الدولية خلال العام المالي الحالي أو المقبل بسبب الإرتفاع النسبي لسعر صرف العملات الأجنبية أمام الجنيه. وأضاف المصدر أن إصدار سندات دولية مقومة بالجنيه المصري ستظل أداة تمويلية لدى الحكومة سيتم استخدامها في الوقت المناسب والذي لم يتحدد بعد. وفي سياق متصل تعزم وزارة المالية طرح مناقصة لإختيار بنك الإستثمار لإدارة طرح سندات بقيمة 4-7 مليار دولار مقومة بالين واليوان مطلع العام المقبل. (انتربرايز)

✓ ستاندرد آند بورز " تبقى على تصنيفها الإئتماني لمصر عند B مع نظرة مستقبلية مستقرة (إيجابى)

أبقت وكالة ستاندرد آند بورز للتصنيف الائتماني على تصنيف مصر عند (B) مع نظرة مستقبلية مستقرة. وتوقعت الوكالة أن يتراوح متوسط نمو الإقتصاد المصري خلال الثلاث السنوات المقبلة 5.4%. وتظهر الأرقام الرسمية أن الإقتصاد قد نما العام المالي الماضي 5.3% مقارنة مع 4.2% في العام السابق عليه. ويرجع هذا النمو القوي إلى حالة من النمو الواسع لقطاعات مختلفة من بينها الغاز الطبيعي والتصنيع والسياحة والبناء. وازداد التقرير أن النمو خلال السنوات الثلاث المقبلة سيكون مدفوعاً بالإستثمارات الجديدة الجاري تنفيذها وزيادة إنتاج الغاز الطبيعي وتعافي السياحة. وقالت الوكالة إنها قد تعدل توقعاتها للنمو بالرفع حال إستئناف الرحلات الجوية من بريطانيا وروسيا إلى شرم الشيخ. يتوقع تقرير الوكالة أن يتراجع عجز الميزان الجاري خلال السنوات الثلاث المقبلة إلى 2.4% من الناتج المحلي الإجمالي بدعم من تراجع فاتورة دعم الطاقة وإرتفاع إيرادات السياحة وتحويلات المصريين بالخارج. وفيما يخص مستويات الدين العام توقع التقرير انخفاض مستويات الدين تدريجياً ليصل إلى 85% من الناتج المحلي الإجمالي بحلول نهاية العام المالي 2021/2020. أما فيما يتعلق بتدفقات الإستثمارات الأجنبية، يتوقع التقرير أن تتراوح التدفقات الإستثمارية الأجنبية نحو 2.6% من الناتج المحلي الإجمالي بين عامي 2019 و2021. (انتربرايز وجريدة البورصة)

✓ بنك الإستثمار القومى يدرس آليات استغلال أصول مبادلة الديون (محايد)

يدرس بنك الإستثمار القومى آليات استغلال أصول مبادلة الديون والتي تتراوح بين 80 و100 مليار جنيه مقابل إسقاط ديون هيئات حكومية بنفس القيمة. وأضاف أنه تم تعيين 3 مكاتب لإجراء التقييم للأصول على أن يتم إحتساب متوسط الثلاث قيم لإبرام التسوية النهائية. تجدر الإشارة أن ديون هيئة السكة الحديدية تبلغ 14 مليار والشركة القابضة للغزل والنسيج بعد تخليها عن أصول بقيمة 10 مليارات جنيه. وقالت وزيرة التخطيط ان هذه الخطوة من شأنها تخفيض الديون الحكومية المتراكمة. (جريدة المال)

احصائيات التداول للبورصة المصرية لجلسة الاحد الموافق 11 نوفمبر 2018

✓ **وزير البترول: 10 مليارات دولار إستثمارات الشركاء الأجانب خلال 2018/2019 (إيجابي)**

قال المهندس طارق الملا وزير البترول والثروة المعدنية، إنه من المخطط ضخ نحو 10 مليارات دولار إستثمارات جديدة خلال العام المالي الحالي 2018 / 2019، للبحث والإستكشاف عن البترول والغاز وتنمية الحقول المكتشفة. وأشار إلى الإقبال من جانب الشركات العالمية الكبرى يمثل رسالة واضحة على ثقة الشركات الأجنبية في تحسن مناخ الإستثمار في مصر، بفعل الإصلاحات التي تم تنفيذها، وأنه من المخطط تحقيق نمو مطرد في حجم الإستثمارات البترولية خلال السنوات المقبلة. بالإضافة للتوسع الجارى في توقيع إتفاقيات البحث وتنفيذ برامج تنمية الحقول والمشروعات الكبرى لإنتاج الغاز من المياه العميقة بالبحر المتوسط. وأكد الملا على إهتمام الوزارة بزيادة جذب الإستثمارات في مجال البحث عن البترول والغاز وإنتاجهما خلال الفترة المقبلة، مشيراً إلى إستمرار الوزارة في تنفيذ الإجراءات التي تسهم في جذب الإستثمارات في هذا المجال. (جريدة البورصة)

✓ **التصديرى لمواد البناء : 18% ارتفاعا في صادرات الحديد خلال 9 أشهر (إيجابي)**

ارتفعت صادرات الحديد والصلب المصري خلال الـ 9 أشهر من العام **الجاري** لتسجل نحو 797 مليون دولار مقابل 676 مليون دولار خلال نفس الفترة من 2017 بنمو قدره نحو 18%. أشار التقرير الشهري للمجلس التصديري لمواد البناء، إلى أن مصر قامت بتصدير حديد صب وصلب خلال الفترة من "يناير - سبتمبر 2018" إلى 66 دولة منهم 9 دول هم (باكستان، ساحل العاج، انجولا، اليابان، لاتفيا ، افريقيا الوسطى، استراليا، بنين، اتحاد ماليزيا) بقيمة 4.15 مليون دولار. (جريدة البورصة)

✓ **سعر المتر الشقق يصل إلى 15 ألف جنيه «العاصمة الإدارية» بال طرح الجديد (سلبي)**

بلغ السعر المتوقع للمتر المربع فى الطرح الجديد لوحدات الحى السكنى بالعاصمة الإدارية 15 ألف جنيه، بعد إضافة نسبة التميز. وتجهز هيئة المجتمعات العمرانية للإعلان عن المرحلة الثانية من وحدات الحى السكنى «كابيتال ريزيدانس» الذى تطوره فى العاصمة الإدارية، خلال النصف الأول من عام 2019. وقالت مصادر حكومية، إنَّ «المجتمعات العمرانية» حددت السعر المبدئى للمتر المربع فى الطرح الجديد، وقدرت أن يتجاوز 13 ألف جنيه ترتفع لأكثر من 15 ألفاً، بعد إضافة نسبة التميز. (جريدة البورصة)

✓ **وزارة السياحة تطلق صندوقا استثماريا وتجهز حزمة قوانين لإنعاش القطاع (إيجابي)**

قالت وزيرة السياحة رانيا المشاط فى مقابلة مع تلفزيون بلومبرج، إن الحكومة تخطط لإنشاء صندوق للإستثمار المباشر، بهدف تطوير الفنادق والمنتجعات السياحية وضخ إستثمارات جديدة بقطاع السياحة. ولم تفصح المشاط عن حجم الصندوق أو الإطار الزمني لتأسيسه. وأضافت المشاط أن هناك حزمة أخرى من القوانين جري الإعداد لها لتقديمها إلى مجلس النواب نهاية الشهر الجارى، فى إطار إستراتيجية متكاملة تحت مسمى "E-Trip" تشمل أيضا إجراء إصلاحات إدارية بالقطاع. وقالت المشاط إن المتحف المصري الكبير المنتظر إفتتاحه بحلول عام 2020 بتكلفة مليار دولار، سيكون نقطة محورية فى إستراتيجية الوزارة. (إنتربرايز)

✓ **هيئة قناة السويس: عائدات القناة تحقق زيادة 10.3% من يناير إلى أكتوبر (إيجابي)**

قال مهذب مميش رئيس هيئة قناة السويس، إن عائدات القناة حققت 4.8 مليار دولار فى الفترة من يناير إلى أكتوبر بزيادة 500 مليون دولار أو 10.3% عن العام الماضى. (عرب فاينانس)

✓ **اليوم: فتح سوق الصفقات الخاصة لبيع أسهم أورنج مصر بالبورصة (محايد)**

أعلنت شركة أورنج مصر للاتصالات (OREG.CA)، عن فتح سوق العمليات الخاصة بالبورصة المصرية لتلقي طلبات البيع من جميع المساهمين المعترضين والمتضررين من الشطب الاختياري، ومن بينهم الدائنين المرتهنين وغيرهم من المساهمين خلال الفترة من يوم الأحد الموافق 11 نوفمبر 2018 حتى الخميس الموافق 15 نوفمبر 2018، وذلك بسعر 17.29 جنيه مصري للسهم الواحد. (عرب فاينانس)

احصائيات التداول للبورصة المصرية لجلسة الاحد الموافق 11 نوفمبر 2018

تعليق:

- بلغ سعر لآخر تداول لسهم أورانج مصر 11.83 جنيه مصري بتاريخ ١٣ يونيو ٢٠١٨ ، بينما يبلغ سعر الشراء من قبل الشركة خلال الشطب. 17.29 جنيه مصري (على أساس القيمة العادلة المحددة من قبل المستشار المالي المستقل) ، بنسبة صعود 46.2 % للمساهمين . وبناءً على ذلك ، فإن عرض الشطب سيكون جذاباً لمساهمي أورانج مصر ، خاصة في بيئة تشغيل صعبة بالنسبة للقطاع ، مما يسمح للمساهمين بإعادة استثمار عائدات الشطب في شركات أخرى أكثر جذباً داخل القطاع أو في القطاعات الأخرى بشكل عام. وقد يجد المساهمون في أورانج مصر ، الذين لديهم اهتمام خاص بقطاع الاتصالات ، ملجأ في المصرية للاتصالات (ETEL.CA) ، فهي الشركة الوحيدة التي حققت ارباح في القطاع طبقاً لآخر نتائج مالية.
- يتكون قطاع الاتصالات من أربعة أسهم رئيسية ، وهي: شركة اوراسكوم للاستثمار القابضة (OIH.CA) وجلوبال تليكوم القابضة (GTHE.CA) والمصرية للاتصالات (ETEL.CA) وشركة أورانج مصر (OREG.CA). تمتلك جلوبال تليكوم أعلى نسبة تداول حر عند 43.02% ، في حين تمتلك اوراسكوم للاستثمار والمصرية للاتصالات تداولات حرة بنسبة 42% و 43.02% على الترتيب ، إلا أن أورانج مصر هي أقل الأسهم من حيث نسبة التداول الحر ب 0.61%.
- وفقاً لأبحاث عربية أون لاين ، فإن القيمة العادلة لسهم المصرية للاتصالات وفقاً لتقييم مضاعف الربحية لعام 2018 لقطاع الاتصالات هو 14.67 جنيه مصرياً للسهم (نسبة صعود 34.67%) عند مضاعف ربحية للقطاع 6.15 مرة. ومع ذلك ، لا يمكن تطبيق طريقة تقييم مضاعف الربحية على اوراسكوم للاستثمار ، أورانج مصر ، جلوبال تليكوم حيث تم تسجيل خسائر صافية في 2018 ، وفقاً لأحدث النتائج المالية.

✓ المصريين في الخارج تستعيد نشاط تكوين إدارة المحافظ خلال عامين (محايد)

تعترم شركة المصريين في الخارج للإستثمار والتنمية (ABRD.CA) إستعادة نشاط تكوين وإدارة محافظ الأوراق المالية خلال عامين من الآن وذلك عقب توجهها مؤخراً لوقف النشاط بشكل مؤقت. قال الرئيس التنفيذي للشركة أن التكاليف المرتفعة المفروضة من جانب الهيئات الرقابية أجبرت الشركة على وقف نشاط تكوين وإدارة محافظ الأوراق المالية بشكل مؤقت. وأضاف أن شركته غير مستفيدة من هذا النشاط ورغم من ذلك فإنها تتحمل تكاليف جديدة جراء إضافة مشيراً إلى أن الشركة ستقوم بإعادة إحياءة خلال عامين من الآن مع مراعاة وضع السوق خلال ذلك الوقت. (جريدة المال)

✓ القاهرة للإستثمار 1.1 مليار جنية خلال 3 سنوات (إيجابي)

قال رئيس مجلس إدارة شركة القاهرة للإستثمار والتنمية العقارية (CIRA.CA) أن الشركة تسعى إلى المزيد من الإستثمار في إنشاء مدارس وجامعات الفترة المقبلة. وأشار أن الشركة تعيد إستثمار 75% من الأرباح التشغيلية مقابل توزيع 25% فقط. وكشف أن إستثمارات الشركة خلال 3-4 سنوات القادمة تصل إلى 1.1 مليار جنية تتضمن إنشاء 5 كليات بإستثمار 450 مليون جنية تم بدء أعمال الحفر الشهر الماضي كما تسعى إلى إنشاء 4 مدارس خلال نفس الفترة. وأضاف رئيس الشركة أن أعمال الإنشاء عبر جناح المقاولات الخاص بالشركة يوفر نحو 30% من التكلفة التي تتحملها شركات منافسة. فضلاً عن منحى التعلم والخبرات المتراكمة في هذا المجال ما يجعل فترة الإنشاء لا تستغرق أكثر من 9 شهور. (جريدة البورصة)

احصائيات التداول للبورصة المصرية لجلسة الاحد الموافق 11 نوفمبر 2018

اسعار اسهم البورصة المصرية :

الرقم	الاسم	كود رويتر	اخر	إغلاق	التغير %	التغير	اعلى سعر	اقل سعر	العروض	الطلبات	كمية التداول	القيمة	الأدنى سنويا	الأعلى سنويا	ربحية السهم	مضاعف الربحية
1	أبو ظبي الإسلامي	ADIB.CA	13.30	13.35	-3.06	-0.42	13.70	13.01	67,019	43,296	31,274	417,562	11.13	18.90	5.83	4.35
2	أم بي للهندسة	MBEN.CA	0.51	0.51	4.75	0.02	0.51	0.50	0	141,194	109,200	55,321	0.42	1.14	0.00	3.29
3	أية.تي.ليس	ATLC.CA	5.35	0.00	-1.29	-0.07	5.50	5.31	25,443	43,371	2,745	15,053	4.20	8.50	10.54	7.36
4	إعمار مصر	EMFD.CA	3.23	3.25	-3.87	-0.13	3.35	3.20	1,389,995	890,748	4,596,454	14,937,816	2.86	5.13	0.00	6.61
5	ابن سينا فارما	ISPH.CA	9.56	9.67	-0.93	-0.09	9.79	9.56	219,320	49,969	42,835	414,025	6.50	12.80	0.00	40.89
6	ابوقير للاسمدة	ABUK.CA	27.65	27.87	-1.29	-0.36	28.06	27.56	82,069	70,973	6,465	180,164	18.02	199.89	3.93	14.60
7	اجواء	AJWA.CA	3.22	3.28	-1.53	-0.05	3.35	3.21	500,061	270,826	128,553	421,642	2.14	3.44	76.45	-69.57
8	اراب للتنمية	ADRI.CA	0.37	0.37	4.79	0.02	0.37	0.36	0	321,465	193,851	71,680	0.34	0.54	7.38	15.44
9	اسكندرية الوطنية	ANFI.CA	3.01	0.00	0.33	0.01	3.01	2.71	14,744	12,800	4,100	12,311	2.86	4.78	0.00	-37.50
10	اسكندرية للاذوية	AXPH.CA	112.00	112.00	-2.47	-2.84	112.00	112.00	1,090	11,042	50	5,600	79.00	194.05	7.84	4.86
11	اسكندرية للاسمنت	ALEX.CA	5.12	0.00	-4.83	-0.26	5.12	5.12	4,023	9,494	10	51	4.91	9.79	13.76	-27.04
12	اسكندرية للحاويات	ALCN.CA	14.65	14.77	0.90	0.13	14.90	14.60	31,573	23,880	6,450	95,238	13.80	193.00	6.58	8.84
13	اسكندرية للخدمات	AMES.CA	19.05	0.00	0.00	0.00	19.43	19.05	1,297	3,934	930	17,806	15.76	39.99	2.08	14.87
14	اسكندرية للزيوت	AMOC.CA	7.08	7.09	-1.80	-0.13	7.21	7.03	992,460	945,397	1,050,024	7,439,482	6.81	14.33	11.79	6.26
15	اسمنت بورتلاند طرة	TORA.CA	13.50	13.25	-1.03	-0.14	13.67	13.20	36,318	13,615	18,715	247,934	11.91	28.90	3.67	-1.79
16	اسمنت سيناء	SCEM.CA	9.75	0.00	3.07	0.29	9.75	9.08	38,115	17,351	771	7,366	8.19	22.99	10.57	-1.83
17	اسيك للتعديين	ASCM.CA	7.46	7.51	-1.97	-0.15	7.60	7.46	61,263	42,125	80,078	601,592	6.25	12.90	0.00	-1.31
18	اسيوط الاسلامية	AITG.CA	5.95	5.90	7.01	0.39	5.95	5.79	5,075	22,684	17,000	100,313	5.42	6.80	12.59	10.41
19	اطلس للاستصلاح	ALRA.CA	8.55	8.67	-2.06	-0.18	8.96	8.50	87,675	57,803	60,005	520,295	7.83	18.40	0.00	-62.36
20	اكرومصر	ACRO.CA	25.70	0.00	0.00	0.00	25.70	25.70	3,847	2,754	100	2,570	25.05	88.87	11.92	5.79
21	الاتحاد الصيدلي	UPMS.CA	1.44	1.45	-5.00	-0.08	1.45	1.44	71,065	0	40,550	58,575	1.44	5.20	4.80	43.43
22	الاخوة المتضامنين	BSRF.CA	1.96	0.00	2.08	0.04	1.96	1.96	44,072	0	16	31	1.42	3.00	2.50	30.00
23	الاسماعيلية للتطوير	IDRE.CA	4.95	4.93	-0.20	-0.01	5.05	4.88	62,089	47,620	20,486	100,946	3.83	9.70	0.00	-183.70
24	الاسماعيلية للدواجن	ISMA.CA	1.95	1.93	0.52	0.01	1.95	1.91	103,402	257,770	73,128	141,209	1.66	4.95	20.62	-277.14
25	الالومنيوم العربية	ALUM.CA	18.45	18.45	-2.95	-0.56	18.52	18.45	6,023	4,487	2,007	37,112	16.89	45.25	3.95	21.31
26	الاهرام للطباعة	EPPK.CA	10.77	10.87	-4.77	-0.54	11.39	10.72	34,894	30,962	17,138	186,271	4.38	11.67	2.21	10.77
27	الاهلي للتنمية	AFDI.CA	7.44	7.50	-2.11	-0.16	7.62	7.44	67,500	77,464	40,848	306,307	6.40	13.47	22.37	15.02
28	التجاري الدولي	COMI.CA	80.11	80.44	-2.26	-1.85	81.51	80.10	280,216	179,850	317,542	25,543,784	72.00	96.50	1.22	12.68
29	التعمير والاستشارات	DAPH.CA	17.04	17.19	-1.33	-0.23	17.64	17.00	44,663	63,017	52,792	907,734	9.01	27.95	5.79	1.53
30	الجزيرة العامة	GGCC.CA	1.10	1.11	-2.91	-0.03	1.15	1.10	1,007,280	417,441	505,211	562,196	0.91	2.19	52.96	4.46
31	الحديثة مودرن	WATP.CA	0.79	0.00	-4.57	-0.04	0.85	0.79	98,295	79,942	23,954	19,673	0.69	1.39	3.61	15.98
32	الحديد والصلب المصري	IRON.CA	5.08	5.15	0.00	0.00	5.24	5.06	1,474,869	701,879	2,444,790	12,591,627	4.10	9.92	7.87	-5.52
33	الخليجية للاستثمار	CCRS.CA	7.35	0.00	-1.61	-0.12	7.69	7.35	24,158	33,700	1,975	14,691	6.25	12.75	3.21	80.32
34	الدولية للأسمدة	ICFC.CA	1.28	1.25	4.58	0.06	1.28	1.16	22,308	47,800	166,508	208,330	0.93	1.51	16.35	6.12
35	الزيوت المستخلصة	ZEOT.CA	1.29	1.30	-1.76	-0.02	1.33	1.29	604,606	185,877	490,210	637,181	1.10	2.27	3.82	9.91

احصائيات التداول للبورصة المصرية لجلسة الاحد الموافق 11 نوفمبر 2018

الرقم	الاسم	كود رويتر	اخر	إغلاق	التغير %	التغير	اعلى سعر	اقل سعر	العروض	الطلبات	كمية التداول	القيمة	الأمنى سنويا	الأعلى سنويا	ربحية السهم	مضاعف الربحية
36	السويدى اليكترويك	SWDY.CA	16.00	16.08	-1.66	-0.27	16.45	15.93	553,754	209,179	1,132,540	18,210,813	13.50	258.53	49.17	5.48
37	السويس للاسمنت	SUCE.CA	14.60	14.73	-2.73	-0.41	14.90	14.45	23,857	8,263	7,617	112,230	12.62	30.00	6.66	-2.40
38	الشرقية الوطنية	SNFC.CA	3.57	3.51	0.56	0.02	3.57	3.34	32,489	61,365	24,070	84,599	3.05	6.05	2.82	10.32
39	الشرقية-ايسترن	EAST.CA	16.50	16.41	-1.96	-0.33	17.00	16.22	85,688	112,886	117,829	1,933,297	14.60	678.00	5.94	8.93
40	الشروق للطباعة	SMPP.CA	25.41	25.41	0.00	0.00	25.43	25.41	2,155	2,873	2,300	58,448	20.00	36.99	1.97	8.55
41	الشمس للاسكان	ELSH.CA	5.45	5.50	-3.54	-0.20	5.67	5.40	198,376	147,619	142,827	785,147	4.58	9.95	5.31	6.77
42	الصخور العربية	ARPI.CA	0.23	0.23	4.98	0.01	0.23	0.23	0	2,103,530	1,337,236	308,350	0.22	0.34	0.00	22.10
43	الصعيد العامة	UEGC.CA	0.60	0.60	-1.16	-0.01	0.61	0.60	7,327,452	3,289,462	2,125,700	1,279,439	0.53	0.83	16.53	9.17
44	العامة لاستصلاح	AALR.CA	11.60	11.60	-3.41	-0.41	11.60	11.60	1,523	2,594	32	371	11.25	25.50	6.94	-0.79
45	العامة للصوامع	GSSC.CA	44.30	44.91	1.51	0.66	45.35	44.10	4,279	9,634	1,655	74,332	35.50	75.96	4.58	4.75
46	العوات الطبية	MEPA.CA	0.90	0.90	-0.11	0.00	0.90	0.90	458,173	109,571	6,000	5,400	0.73	1.38	0.00	-5.09
47	الهيور للاستثمار	OBRI.CA	5.92	5.92	1.37	0.08	5.92	5.90	25,435	12,344	4,630	27,365	4.57	11.75	4.28	18.31
48	العربية للاهوية	ADCI.CA	25.00	25.00	-0.24	-0.06	25.00	25.00	4,325	7,570	500	12,500	22.85	43.50	11.97	3.81
49	العربية للاسمنت	ARCC.CA	5.46	5.48	-0.91	-0.05	5.52	5.45	348,341	160,490	151,417	830,075	4.40	10.82	9.62	9.68
50	العربية للاصول	ACAMD.CA	2.53	2.53	1.20	0.03	2.61	2.44	2,887,783	3,501,350	6,879,262	17,405,159	1.66	3.53	0.00	0.00
51	العربية للمحاسبين	ARVA.CA	0.81	0.81	-2.29	-0.02	0.82	0.81	278,576	182,260	114,000	92,806	0.77	1.96	6.03	4.99
52	العربية المتحدة للشحن	UASG.CA	0.89	0.89	-0.89	-0.01	0.91	0.88	2,001,740	1,327,750	915,371	817,957	0.75	1.87	312.15	-6.69
53	العرفه	AIVC.CA	0.16	0.16	-0.61	0.00	0.17	0.16	155,010	118,521	14,060	2,298	0.15	0.26	6.10	10.93
54	العز بورسليين	ECAP.CA	13.80	13.98	-0.14	-0.02	14.18	13.75	65,330	95,270	47,930	670,141	5.85	14.07	2.89	14.77
55	العقارية للبنوك	NRPD.CA	5.55	5.76	-3.31	-0.19	5.99	5.55	85,002	142,065	88,190	508,246	4.62	8.57	50.52	100.70
56	الغربية الاسلاميه	GIHD.CA	5.15	5.06	1.78	0.09	5.15	4.93	23,057	10,310	12,050	60,971	4.55	7.97	3.95	23.87
57	القابضة الكويتية	EKHO.CA	1.11	1.12	-0.09	0.00	1.12	1.11	1,079,543	199,408	94,414	105,528	0.75	1.23	4.51	8.22
58	القاهرة للاسكان	ELKA.CA	12.64	12.95	-8.60	-1.19	13.78	12.64	5,214	2,699	2,430	31,462	11.43	19.24	1.81	16.95
59	القاهرة للخدمات	CAED.CA	8.00	8.00	2.83	0.22	8.00	8.00	6,381	4,905	1,000	8,000	6.30	9.92	7.07	14.90
60	القاهرة للدواجن	POUL.CA	5.22	5.26	-0.57	-0.03	5.37	5.21	1,500	209,700	17,290	90,997	4.70	10.59	4.76	6.88
61	القاهرة للزيوت	COSG.CA	8.35	8.37	-2.45	-0.21	8.55	8.21	210,799	161,941	276,153	2,306,027	7.50	13.20	7.93	-19.63
62	القاهرة للاستثمار	CIRA.CA	7.15	7.15	0.00	0.00	7.20	7.15	242,983	1,337,740	375,760	2,695,927	6.61	7.45	6.99	204.29
63	القلعة للاستشارات	CCAP.CA	3.88	3.82	-2.05	-0.08	3.95	3.81	10,431,610	11,468,374	24,381,781	94,711,622	1.22	4.03	0.00	-0.93
64	القناة للتوكيلات	CSAG.CA	8.92	9.02	-2.83	-0.26	9.15	8.90	185,186	82,810	104,504	942,450	7.00	17.34	11.07	6.77
65	الكابلات	ELEC.CA	1.15	1.14	0.35	0.00	1.16	1.12	2,289,564	1,653,750	2,503,985	2,854,239	0.76	1.28	4.36	52.14
66	الكويت الوطني	NBKE.CA	37.03	37.03	-7.45	-2.98	37.03	37.03	5,832	6,685	1	37	33.00	44.00	3.12	3.99
67	المالية و الصناعيه	EFIC.CA	9.14	9.22	-1.93	-0.18	9.32	9.13	151,587	148,662	189,346	1,744,922	7.80	19.67	8.05	4.41
68	المتحدة للاسكان	UNIT.CA	3.62	3.66	-5.97	-0.23	3.89	3.60	187,295	115,803	175,924	644,645	2.70	6.65	1.64	12.07
69	المجموعه المصريه	AREH.CA	9.03	9.03	0.22	0.02	9.04	9.03	14,116	68,481	3,000	27,110	6.65	13.90	13.87	3.32
70	المحاصيل الزراعيه	IFAP.CA	3.70	3.75	3.64	0.13	3.81	3.62	245,297	143,383	756,626	2,835,853	2.10	5.10	5.60	27.67

احصائيات التداول للبورصة المصرية لجلسة الاحد الموافق 11 نوفمبر 2018

مضاعف الربحية	ربحية السهم	الأعلى سنويا	الأدنى سنويا	القيمة	كمية التداول	الطلبات	العروض	أقل سعر	أعلى سعر	التغير	التغير %	إغلاق	آخر	كود رويتر	الاسم	الرقم
0.71	5.10	1.01	0.73	2,502	3,194	26,585	76,520	0.78	0.79	-0.01	-1.39	0.78	0.78	EGBE.CA	المصري الخليجي	71
5.93	2.28	17.50	9.80	2,251,443	207,212	206,007	355,630	10.80	11.00	-0.16	-1.46	10.87	10.80	ETEL.CA	المصرية للاتصالات	72
16.38	7.50	20.00	8.90	288,109	27,030	12,316	77,479	10.50	10.99	-0.44	-4.02	10.66	10.50	ESGI.CA	المصرية للتشا	73
6.22	4.22	7.27	2.34	524,093	179,736	161,946	183,781	2.87	3.01	-0.09	-3.04	2.92	2.87	ABRD.CA	المصريين في الخارج	74
21.42	5.75	2.70	1.15	44,558	32,500	366,997	267,784	1.37	1.37	-0.02	-1.51	1.37	1.37	EIUD.CA	المصريين للاستثمار	75
7.60	20.01	6.16	1.65	355,918	178,924	167,540	264,349	1.97	2.04	-0.03	-1.35	1.99	1.97	EHDR.CA	المصريين للاسكان	76
10.99	3.14	32.46	12.95	118,569	7,500	16,635	44,125	15.70	15.98	-0.15	-0.94	15.81	15.80	AMIA.CA	الملتقي العربي	77
34.39	8.81	2.55	1.35	23,445,069	10,770,051	5,377,229	5,568,392	2.12	2.26	-0.14	-6.17	2.18	2.13	EGTS.CA	المنتجات	78
5.09	5.56	17.39	9.75	907	65	9,944	13,630	13.95	13.95	0.46	3.41	0.00	13.95	MOIN.CA	المهندس للتأمين	79
6.08	14.97	18.40	8.11	1,302,817	130,336	122,875	135,901	9.88	10.14	0.08	0.80	10.00	10.10	ORWE.CA	النساجون الشرقيون	80
40.16	2.44	26.95	16.21	40,665	1,984	9,036	16,448	20.45	20.60	0.00	0.00	20.50	20.60	NCCW.CA	النصر للأعمال المدني	81
11.50	0.00	36.75	7.90	603,605	28,581	14,346	17,522	20.50	21.90	-1.37	-6.20	21.12	20.71	ELNA.CA	النصر للحاصلات	82
-6.37	9.21	22.77	9.00	31,533	3,000	16,337	13,168	10.50	10.54	0.00	0.00	10.51	10.50	NIPH.CA	النيل للاذوية	83
7.53	5.32	9.46	6.37	8,432,396	996,227	516,226	431,612	8.32	8.60	0.16	1.92	8.46	8.49	ELWA.CA	الوادي للاستثمار	84
12.66	2603.23	0.81	0.45	252,267	447,200	1,105,514	1,046,894	0.55	0.57	0.00	0.00	0.56	0.56	RREI.CA	اليكو	85
12.60	0.00	19.10	7.10	1,368,040	157,611	82,710	46,854	8.60	8.72	0.06	0.69	8.68	8.70	MTIE.CA	ام.ام جروب	86
17.29	4.02	9.93	3.90	2,431,852	479,131	259,980	345,983	4.94	5.22	0.02	0.40	5.08	5.00	MPRC.CA	انتاج اعلامي	87
9.65	0.00	3.33	2.63	19,686	6,210	20,190	0	3.17	3.17	0.15	4.97	0.00	3.17	IBCT.CA	انترناشيونال بزنيس	88
6.34	17.73	0.92	0.51	29,593,619	51,281,788	25,539,497	33,997,866	0.57	0.59	0.01	1.06	0.58	0.57	OIH.CA	اوراسكوم للاستثمار	89
15.62	3.62	39.49	3.69	9,934,974	1,849,640	607,686	1,358,582	5.30	5.53	-0.17	-3.07	5.37	5.36	ORHD.CA	اوراسكوم للتنمية	90
12.55	4.13	153.00	105.00	11,000	100	9,236	3,800	110.00	110.00	1.00	0.92	0.00	110.00	PHAR.CA	ايبيكو	91
3.85	13.79	15.96	5.49	428,214	59,637	68,724	185,565	7.11	7.40	-0.14	-1.93	7.18	7.11	ETRS.CA	ايجيترانس	92
-56.96	4.44	6.25	3.02	211,474	45,188	73,729	35,802	4.57	4.74	0.24	5.33	4.68	4.74	SMFR.CA	ايجيفرت	93
41.19	0.85	21.99	13.00	15,224	1,100	3,278	3,598	13.84	13.84	0.04	0.29	0.00	13.84	EFID.CA	ايديتا الغذائية	94
50.17	0.00	2.38	0.50	326,284	517,077	495,282	0	0.62	0.63	0.03	4.98	0.63	0.63	ICMI.CA	ايمي	95
10.80	3.02	14.81	6.93	553,794	64,905	70,845	98,121	8.37	8.66	0.15	1.81	8.53	8.42	ENGC.CA	ايكون	96
-1.95	27.32	1.23	0.60	8,312,398	11,549,575	6,504,022	7,909,825	0.71	0.74	-0.02	-2.19	0.72	0.72	AIND.CA	ايه اي سي	97
6.79	7.75	57.49	27.28	116,634	3,649	4,422	6,125	31.82	32.00	-0.44	-1.36	31.96	31.82	PACH.CA	باكين	98
6.06	6.10	5.81	1.96	36,324,970	14,779,224	4,152,536	5,516,156	2.42	2.51	-0.03	-1.22	2.46	2.43	PHDC.CA	بالم هيلز	99
4.45	0.71	11.60	5.40	8,296,370	1,209,731	673,606	721,188	6.75	7.04	-0.29	-4.11	6.86	6.77	PIOH.CA	بايونيرز القابضة	100
6.93	8.14	5.00	2.77	15,596	5,207	17,050	24,085	2.90	3.01	-0.06	-1.95	0.00	3.01	PRMH.CA	برايم القابضة	101
-86.07	62.24	16.48	6.46	4,740,836	625,567	184,478	202,222	7.28	7.85	0.37	5.12	7.58	7.60	BTFH.CA	بلتون القابضة	102
3.56	4.41	18.79	12.00	504	35	37,110	2,822	14.40	14.40	0.12	0.84	0.00	14.40	SAUD.CA	بنك البركة	103
4.57	3.16	61.82	45.25	94,073	2,000	7,982	23,049	46.20	47.26	-1.23	-2.59	47.04	46.20	HDBK.CA	بنك التعمير والاسكان	104
4.54	5.57	15.00	8.15	670,905	74,706	36,400	72,817	8.84	9.00	-0.09	-1.00	8.98	8.89	EXPA.CA	بنك تنمية الصادرات	105

احصائيات التداول للبورصة المصرية لجلسة الاحد الموافق 11 نوفمبر 2018

الرقم	الاسم	كود رويترز	آخر	إغلاق	التغير %	التغير	اعلى سعر	اقل سعر	العروض	الطلبات	كمية التداول	القيمة	الادنى سنويا	الاعلى سنويا	ربحية السهم	مضاعف الربحية
106	بنك فيصل - بالجنية	FAIT.CA	14.95	14.89	1.36	0.20	15.00	14.72	42,279	64,739	7,165	106,700	13.82	22.37	7.21	0.66
107	بنك قطر	QNBA.CA	41.00	0.00	-2.26	-0.95	41.01	41.00	1,167	7,914	240	9,841	38.00	60.00	1.91	7.44
108	بنك قناة السويس	CANA.CA	8.17	8.17	1.49	0.12	8.39	7.91	77,133	46,638	42,283	345,358	6.60	17.45	12.42	4.53
109	بورتو جروب	PORT.CA	0.74	0.75	-2.36	-0.02	0.77	0.74	3,996,363	3,504,276	5,665,141	4,246,769	0.20	1.34	2.63	3.11
110	بولفارا	APSW.CA	2.08	2.07	-0.48	-0.01	2.08	2.03	119,192	103,149	21,742	44,940	1.61	3.49	11.00	-11.18
111	بى انفستمنتس	BINV.CA	8.62	8.61	-3.69	-0.33	8.63	8.60	74,899	9,305	4,000	34,444	8.00	14.30	0.00	10.88
112	بى اى جى	BIGP.CA	1.10	1.15	-3.27	-0.04	1.18	1.10	135,305	34,684	152,050	174,177	0.43	1.25	0.00	-19.86
113	بيراميزا	PHTV.CA	28.27	28.30	4.70	1.27	29.70	28.10	6,684	8,016	10,735	303,832	22.60	36.65	3.70	7.89
114	ثروة كابيتال	SRWA.CA	6.05	6.10	-2.42	-0.15	6.18	6.05	820,683	311,090	263,585	1,606,966	5.47	7.40	0.00	0.00
115	ثمار للوساطة	EASB.CA	0.69	0.66	5.68	0.04	0.70	0.65	184,000	142,030	53,700	35,381	0.53	1.27	6.14	3.95
116	جلوبال تليكوم	GTHE.CA	3.42	3.43	5.88	0.19	3.55	3.33	2,758,727	7,751,351	27,829,977	95,467,976	2.54	7.70	30.96	-358.89
117	جنوب الوادى	SVCE.CA	2.65	2.68	-0.38	-0.01	2.76	2.60	660,651	598,550	1,327,310	3,555,213	2.06	5.90	7.52	57.83
118	جهينة	JUFO.CA	10.01	10.00	-1.18	-0.12	10.02	10.00	19,403	78,103	722,795	7,231,102	8.50	13.99	0.99	48.24
119	جولدن بيراميدز	GPPL.CA	1.30	0.00	3.26	0.04	1.30	1.30	0	90	70	91	1.05	1.30	7.94	16.35
120	جولدن كوست	GOCO.CA	5.68	5.70	0.18	0.01	5.75	5.63	129,521	351,916	272,005	1,549,989	5.02	9.10	7.06	5.01
121	جى . ام . سى	GMCI.CA	0.73	0.00	-2.14	-0.02	0.74	0.72	169,967	259,016	39,075	28,591	0.65	1.01	0.00	11.00
122	جى بى اوتو	AUTO.CA	5.40	5.40	-3.40	-0.19	5.50	5.37	312,767	32,344	79,450	429,266	2.97	7.00	22.36	-8.46
123	جينيل تورز	GETO.CA	3.30	3.37	0.30	0.01	3.45	3.17	18,545	62,875	48,000	161,783	1.54	4.22	0.00	21.79
124	حديد عز	ESRS.CA	18.71	19.03	-4.39	-0.86	19.99	18.70	379,789	204,507	862,966	16,420,621	16.01	30.79	1.28	-9.69
125	حق بالم هيلز	PHDCA.CA	0.28	0.29	-8.20	-0.03	0.31	0.27	3,999,724	2,416,203	9,975,210	2,869,003	0.05	0.40	0.00	0.00
126	دايس	DSCW.CA	16.92	16.97	5.75	0.92	17.00	16.00	229,230	18,200	33,425	567,082	15.40	30.00	0.00	4.75
127	دلنا للانشاء	DCRC.CA	5.07	0.00	-3.80	-0.20	5.08	5.07	28,191	30,638	4,000	20,300	4.65	7.06	184.25	21.42
128	دلنا للسكر	SUGR.CA	14.03	14.13	-2.77	-0.40	14.40	14.01	10,902	12,936	6,100	86,166	12.60	32.68	12.13	4.25
129	دلنا للطباعة	DTPP.CA	8.94	0.00	0.00	0.00	8.94	8.20	5,205	7,430	1,275	11,199	7.39	10.83	60.98	118.84
130	دومتى	DOMT.CA	9.49	9.49	0.85	0.08	9.49	9.49	46,038	51,000	3,600	34,164	9.00	13.00	0.00	103.41
131	راكنا	RAKT.CA	9.74	9.86	-1.81	-0.18	10.17	9.60	134,288	59,192	171,017	1,686,002	6.30	12.70	2.52	-3.59
132	راية القابضة	RAYA.CA	8.01	8.03	0.63	0.05	8.10	8.00	174,415	60,959	75,986	609,974	6.07	14.09	3.14	9.73
133	راية خ اتصالات	RACC.CA	10.50	10.49	0.00	0.00	10.50	10.01	1,607	3,968	7,862	82,511	8.61	15.50	5.91	7.02
134	رمكو	RTVC.CA	3.34	3.39	-1.18	-0.04	3.45	3.34	570,471	294,971	323,089	1,095,274	2.65	6.90	36.98	3.05
135	رواد السياحة	ROTO.CA	9.00	9.05	-5.76	-0.55	9.11	9.00	31,844	2,300	5,215	47,218	7.90	14.25	5.24	7.60
136	روبكس	RUBX.CA	6.35	0.00	-7.30	-0.50	6.35	6.34	41,356	0	2,100	13,315	6.07	7.90	2.92	-46.28
137	ريماس	CERA.CA	1.82	1.81	0.55	0.01	1.82	1.77	219,013	135,451	130,250	235,880	1.41	3.82	5.53	9.73
138	زهراء المعادي	ZMID.CA	9.00	8.92	3.09	0.27	9.00	8.52	20,918	10,980	9,500	84,751	7.50	23.99	22.91	5.40
139	سبأ الدولية	SIPC.CA	2.83	0.00	-5.35	-0.16	2.83	2.83	21,335	16,126	523	1,480	2.70	6.15	0.00	6.62
140	سوديك	OCDI.CA	15.84	16.02	-4.92	-0.82	16.93	15.70	213,165	175,341	1,019,645	16,338,535	14.80	30.19	24.01	9.53

احصائيات التداول للبورصة المصرية لجلسة الاحد الموافق 11 نوفمبر 2018

الرقم	الاسم	كود رويترز	اخر	إغلاق	التغيره%	التغير	اعلى سعر	اقل سعر	العروض	الطلبات	كمية التداول	القيمة	الأدنى سنويا	الأعلى سنويا	ربحية السهم	مضاعف الربحية
141	سى اى كلبیتال	CICH.CA	7.85	7.89	-1.88	-0.15	7.95	7.81	908,807	317,459	614,661	4,851,874	7.00	10.60	0.00	15.87
142	سیدی کریر	SKPC.CA	20.00	19.97	-0.10	-0.02	20.19	19.84	144,189	43,287	54,110	1,080,799	19.21	32.80	6.99	7.36
143	شارم دریمز	SDTI.CA	3.70	3.77	-2.12	-0.08	3.83	3.70	87,114	112,730	42,978	161,918	2.89	7.37	13.23	-7.41
144	شمال أفريقيا	NOAF.CA	1.08	1.10	2.08	0.02	1.12	1.07	249,448	768,734	478,700	527,748	0.90	1.50	1.32	81.39
145	شمال الصعيد (نيوداب)	NEDA.CA	5.09	5.17	-2.49	-0.13	5.22	5.09	69,680	52,387	67,238	347,869	4.21	9.50	0.00	-8.47
146	شيني	PRCL.CA	3.34	3.33	0.00	0.00	3.39	3.30	222,314	204,953	150,750	502,656	2.76	6.85	2.70	57.59
147	طلعت مصطفى	TMGH.CA	9.80	10.03	-3.92	-0.40	10.30	9.80	841,122	320,434	1,546,530	15,516,382	8.91	14.90	1.67	15.22
148	عامر جروب	AMER.CA	0.81	0.82	-2.05	-0.02	0.83	0.81	2,377,191	2,164,796	2,752,916	2,255,513	0.16	0.93	1.81	8.90
149	عتاقة	ATQA.CA	31.40	31.32	-2.76	-0.89	32.73	30.00	41,586	51,980	43,763	1,370,794	15.55	65.74	15.48	11.45
150	عربيہ خليج	ACGC.CA	1.93	1.94	-0.47	-0.01	1.98	1.92	3,220,313	1,883,598	5,873,591	11,398,697	1.64	7.04	15.51	3.09
151	غاز مصر	EGAS.CA	72.11	72.20	-2.16	-1.59	73.05	72.00	10,035	3,298	3,565	257,390	57.88	264.00	1.36	69.07
152	فوديكو	INFI.CA	8.25	8.30	-2.48	-0.21	8.37	8.25	18,220	9,657	28,115	233,274	6.94	14.15	0.00	7.78
153	كابو	KABO.CA	1.33	1.34	-2.13	-0.03	1.36	1.32	1,957,361	530,978	1,988,625	2,662,857	1.14	2.46	147.17	21.23
154	كريدی اجريكو	CIEB.CA	42.06	42.06	1.23	0.51	42.06	42.05	3,243	53,347	66,000	2,775,955	40.00	53.00	9.07	6.61
155	كفر الزيات للمبيدات	KZPC.CA	29.00	29.00	-1.99	-0.59	29.01	29.00	3,266	5,219	2,276	66,005	25.67	68.91	6.76	7.34
156	كونستراكتيون	ORAS.CA	116.49	116.16	-0.44	-0.51	117.00	115.10	18,196	8,661	1,793	208,272	108.00	172.00	3.94	160.49
157	كيما	EGCH.CA	5.29	5.36	-0.94	-0.05	5.48	5.26	967,782	658,193	1,391,664	7,462,663	4.38	9.00	93.63	46.84
158	ليفيت سلاب	EDBM.CA	7.10	7.10	-0.14	-0.01	7.20	7.00	83,807	70,207	41,865	297,113	5.37	11.84	0.00	20.14
159	ماريديف	MOIL.CA	0.39	0.38	-0.26	0.00	0.39	0.38	456,589	627,285	376,869	143,442	0.24	0.58	15.50	6.79
160	مدينة نصر للاسكان	MNHD.CA	7.35	7.38	-2.91	-0.22	7.60	7.28	811,476	806,248	1,420,097	10,484,850	6.30	14.85	3.99	9.73
161	مرسى علم	MMAT.CA	0.81	0.81	-3.22	-0.03	0.82	0.81	376,728	241,008	44,139	35,877	0.68	1.27	0.00	-119.71
162	مستشفى كليوباترا	CLHO.CA	4.03	4.01	0.75	0.03	4.03	3.98	437,329	288,377	174,155	697,498	3.20	5.84	0.00	54.05
163	مصر الجديدة	HELI.CA	19.06	19.22	-0.57	-0.11	19.50	19.06	313,577	229,703	468,612	9,007,620	17.33	40.00	3.14	32.16
164	مصر بنى سويف للاسمنت	MBSC.CA	19.55	0.00	-6.77	-1.42	19.60	19.55	10,861	13,412	375	7,344	17.29	27.25	9.54	14.22
165	مصر للاسمنت - قنا	MCQE.CA	13.91	14.01	-1.56	-0.22	14.20	13.75	55,939	44,993	23,958	335,731	12.38	55.39	14.15	-70.30
166	مصر للالومنيوم	EGAL.CA	34.40	34.87	0.12	0.04	35.50	34.17	141,706	127,665	98,227	3,425,171	32.51	141.50	8.73	3.48
167	مصر للفنادق	MHOT.CA	51.00	0.00	0.00	0.00	51.00	51.00	993	1,090	190	9,690	45.00	72.69	6.10	4.70
168	مصر للكيمياويات	MICH.CA	10.10	10.24	-3.53	-0.37	10.60	10.09	21,640	9,980	13,780	141,106	9.30	17.70	10.51	4.89
169	مطاحن الاسكندرية	AFMC.CA	13.06	13.06	0.38	0.05	13.25	12.80	24,009	17,545	7,410	96,795	11.54	37.40	24.21	8.91
170	مطاحن شرق الدلتا	EDFM.CA	131.50	0.00	1.00	1.30	132.00	131.50	1,703	4,622	154	20,288	92.00	153.00	8.64	5.88
171	مطاحن شمال القاهرة	MILS.CA	22.17	22.37	-0.98	-0.22	22.57	22.17	11,628	7,053	6,650	148,746	21.56	38.49	10.50	4.32
172	مطاحن مصر العليا	UEFM.CA	144.00	0.00	1.42	2.02	144.00	140.00	671	1,941	204	28,816	120.60	167.70	8.63	4.84
173	مطاحن مصر الوسطى	CEFM.CA	41.55	41.52	-0.69	-0.29	41.57	41.50	11,887	14,622	1,469	60,996	38.90	53.61	10.76	4.19
174	مطاحن وسط وغرب	WCDF.CA	150.17	0.00	-6.37	-10.21	150.17	150.17	1,954	1,847	1	150	106.00	185.00	9.35	4.14
175	ممفيس للادوية	MPCI.CA	9.09	8.93	7.70	0.65	9.09	8.65	7,464	10,569	3,747	33,471	7.82	18.70	2.96	-1.02

احصائيات التداول للبورصة المصرية لجلسة الاحد الموافق 11 نوفمبر 2018

الرقم	الاسم	كود رويتر	اخر	اغلق	التغير %	التغير	اعلى سعر	اقل سعر	العروض	الطلبات	كمية التداول	القيمة	الأدنى سنويا	الأعلى سنويا	ربحية السهم	مضاعف الربحية
176	موبكو	MFPC.CA	93.90	93.38	1.04	0.97	93.90	93.00	14,353	4,638	354	33,057	78.11	118.50	2.15	31.56
177	ميناء للاستثمار	MENA.CA	1.90	1.91	0.90	0.02	1.95	1.88	1,409,997	532,233	1,302,738	2,483,218	1.44	3.33	66.38	57.06
178	نظم التعليم	MOED.CA	1.08	1.07	0.09	0.00	1.08	1.07	26,011	98,757	48,000	51,522	0.96	3.63	0.00	15.41
179	نعيم القايزة	NAHO.CA	0.32	0.32	-2.74	-0.01	0.33	0.32	182,196	274,883	113,500	36,669	0.31	0.66	19.76	82.25
180	هيرمس	HRHO.CA	14.26	14.22	-1.52	-0.22	14.53	14.04	739,790	535,113	841,023	11,963,108	13.85	27.20	18.99	8.90
181	وادي كوم امبو	WKOL.CA	9.50	0.00	-0.11	-0.01	9.51	9.50	1,340	0	1,416	13,462	7.57	19.65	18.09	1.90
182	يونيبالك	UNIP.CA	2.00	2.01	-0.99	-0.02	2.03	2.00	68,600	28,931	41,500	83,285	1.67	38.35	24.79	2.80

عربية أون لاين
Arabeya Online
للساطة في الاوراق المالية

تم إعداد هذا التقرير وتم الحصول على البيانات والمعلومات من مصادر متوفرة ومتاحة للجميع. علماً بأن هذا التقرير لا يجب أن يعتد به كحافز للشراء أو البيع أو اتخاذ أية قرارات استثمارية وأن ما به من آراء ومعلومات في اعتقادنا إنها عادلة ودقيقة وقت نشرها. وإن إدارة الشركة لا تتحمل أي مسؤولية نتيجة لأية خسائر ناتجة عن استخدام المعلومات الواردة في هذا التقرير في اتخاذ أية قرارات استثمارية.